



Poll Talk



ดัชนี

การเมืองไทย

กรกฎาคม - ธันวาคม 2567

#

2





POLL TALK

ดัชนีการเมืองไทย #2

ประจำเดือนกรกฎาคม - ธันวาคม 2567

เล่าเรื่อง...ดัชนีการเมืองไทย

“สวนดุสิตโพล” มหาวิทยาลัยสวนดุสิต ได้ดำเนินการสำรวจ “ดัชนีการเมืองไทย” อย่างต่อเนื่อง ตั้งแต่ต้นปี 2567 โดยใช้ตัวชี้วัด 25 ประเด็นครอบคลุมทั้งด้านผลงานรัฐบาล การทำงานของฝ่ายค้าน พฤติกรรมนักการเมือง สภาพเศรษฐกิจ สังคม และการแก้ไขปัญหาสำคัญต่าง ๆ ของประเทศ โดยสำรวจความคิดเห็นจากประชาชนทุกสาขาอาชีพทั่วประเทศระหว่างวันที่ 22-30 ของทุกเดือน การนำเสนอผลสำรวจได้นำเสนอผ่านสื่อต่าง ๆ และผ่านรายการ “Poll Talk Live ดัชนีการเมืองไทย” ทาง Youtube ของสวนดุสิตโพล โดยมีการวิเคราะห์พูดคุยร่วมกับนักวิชาการจากโรงเรียนกฎหมายและการเมือง มหาวิทยาลัยสวนดุสิต เพื่อสะท้อนมุมมองและความคิดเห็นของประชาชนในช่วงเวลาแห่งการเปลี่ยนแปลงทางการเมืองครั้งสำคัญนี้

ผลการสำรวจดัชนีการเมืองไทยในช่วง 6 เดือนแรกของปี 2567 (มกราคม-มิถุนายน 2567) ได้มีการสรุปรวบรวมไว้ในหนังสือ “Poll Talk Live ดัชนีการเมืองไทย # 1” ซึ่งสะท้อนภาพการเมืองไทยภายใต้การนำของรัฐบาล “เศรษฐา 1” สำหรับหนังสือ “Poll Talk Live ดัชนีการเมืองไทย #2” ฉบับนี้ได้รวบรวมผลการสำรวจในช่วงครึ่งปีหลัง (กรกฎาคม-ธันวาคม 2567) ซึ่งเป็นช่วงที่การเมืองไทยได้เข้าสู่จุดเปลี่ยนครั้งสำคัญ เมื่อมีการเปลี่ยนแปลงผู้นำประเทศจากนายเศรษฐา ทวีสิน มาเป็นนางสาวแพทองธาร ชินวัตร ซึ่งได้รับการโหวตให้เป็นนายกรัฐมนตรีคนที่ 31 ของประเทศไทย

นอกจากนี้ ยังได้นำเสนอผลการวิเคราะห์ดัชนีการเมืองไทยเชิงลึก โดยทีมงานสวนดุสิตโพล และนำเสนอ “Insight Poll” โดยสถาบันวิจัยและพัฒนา มหาวิทยาลัยสวนดุสิต เพื่อเป็นการต่อยอดการสำรวจที่เจาะลึกและมีความเป็นวิชาการมากขึ้น รวมถึงนำเสนอความคิดเห็นเชิงวิเคราะห์จากนักวิชาการจากโรงเรียนกฎหมายและการเมือง มหาวิทยาลัยสวนดุสิต

หนังสือ “Poll Talk Live ดัชนีการเมืองไทย #2” ฉบับนี้ จึงเป็นการร้อยเรียงเรื่องราวและสะท้อนความเห็นของคนไทยที่มีต่อสถานการณ์บ้านเมือง และยังเป็นเหมือนสมุดบันทึกเพื่อเล่าเรื่องการเมืองไทยในอีกรูปแบบหนึ่ง

ขอเชิญทุกท่านเปิดอ่านด้วยความยินดี

คณะทำงานสวนดุสิตโพล



ดัชนีเนื้อหา (Content Index)



- เล่าเรื่อง...ดัชนีการเมืองไทย
- บทสนทนา... “ดัชนีการเมืองไทย” รอบที่ 2 เดือนกรกฎาคม-ธันวาคม 2567
- INSIGHT ดัชนีการเมือง กับ INSIGHT POLL โดย สถาบันวิจัยและพัฒนา มหาวิทยาลัยสวนดุสิต
- ดัชนีการเมืองไทยในสายตาคณาวิชาการ โรงเรียนกฎหมายและการเมือง มหาวิทยาลัยสวนดุสิต
- INFOGRAPHIC ดัชนีการเมืองไทย เดือนกรกฎาคม-ธันวาคม 2567
- สื่อมวลชนเล่าข่าว ดัชนีการเมืองไทย
- คนโพล มองดัชนีการเมืองด้วยข้อมูล...







บทสนทนาจาก...

“ดัชนีการเมืองไทย”

รอบที่ 2 เดือนกรกฎาคม-ธันวาคม 2567



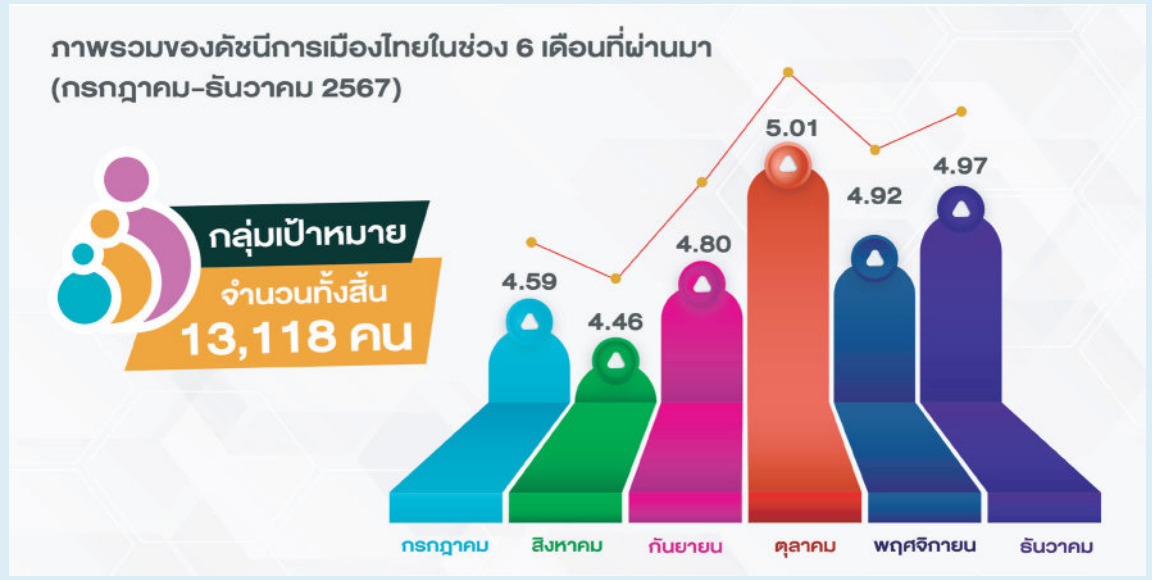
มุกิตตา สร้อยเพชร

เจ้าหน้าที่สำนักงาน (บริหารงานทั่วไป)

สำนักนวมมหาวิทยาลัย ปฏิบัติหน้าที่สวนดุสิตโพล

สวนดุสิตโพล มหาวิทยาลัยสวนดุสิต ได้ดำเนินการสำรวจ “ดัชนีการเมืองไทย” เป็นประจำทุกเดือนตั้งแต่มกราคม 2567 เพื่อสะท้อนความคิดเห็นของประชาชนต่อสถานการณ์การเมืองไทย โดยครอบคลุมการสำรวจ ทั้งแบบออนไลน์และภาคสนาม จากประชาชนทุกสาขาอาชีพทั่วประเทศ โดยสำรวจทั้งออนไลน์และภาคสนาม เน้นตัวชี้วัด 25 ประเด็นหลักที่สะท้อนความเชื่อมั่นต่อสถานการณ์การเมืองไทยในมิติต่าง ๆ ตั้งแต่ผลงานของรัฐบาล ผลงานของฝ่ายค้าน พฤติกรรมนักการเมือง สภาพเศรษฐกิจ สภาพสังคม ค่าครองชีพ สิทธิเสรีภาพของประชาชน รวมไปถึงการแก้ปัญหาต่าง ๆ ของรัฐบาล ซึ่งแต่ละตัวชี้วัดจะมีคะแนน เต็ม 10 คะแนน

สำหรับผลการสำรวจในช่วงครึ่งปีหลังของปี 2567 (กรกฎาคม-ธันวาคม) นับเป็นช่วงที่การเมืองไทยมีการเปลี่ยนแปลงครั้งสำคัญ เมื่อมีการเปลี่ยนผ่านตำแหน่งนายกรัฐมนตรีจากนายเศรษฐา ทวีสิน มาเป็นนางสาวแพทองธาร ชินวัตร ซึ่งได้รับการเลือกให้เป็นนายกรัฐมนตรีคนที่ 31 ของประเทศไทย



ภาพรวมของดัชนีการเมืองไทยในช่วง 6 เดือนที่ผ่านมา (กรกฎาคม-ธันวาคม 2567) จากกลุ่มตัวอย่าง จำนวนทั้งสิ้น 13,118 คน พบว่า กลุ่มตัวอย่างให้คะแนนภาพรวมดัชนีการเมืองไทยประจำแต่ละเดือนดังนี้ (กรกฎาคม 4.59 คะแนน, สิงหาคม 4.46 คะแนน, กันยายน 4.80 คะแนน, ตุลาคม 5.01 คะแนน, พฤศจิกายน 4.92 คะแนน, ธันวาคม 4.97 คะแนน)

ตัวชี้วัดที่ได้คะแนนสูงสุด คือ ผลงานของฝ่ายค้าน มีค่าคะแนนเกินครึ่งในทุกเดือน แม้ว่าในช่วงสามเดือนสุดท้ายของปีคะแนนจะลดลงเล็กน้อย แต่ยังคงรักษาระดับคะแนนได้เกิน 5 คะแนน (กรกฎาคม 5.35 คะแนน, สิงหาคม 5.39 คะแนน, กันยายน 5.41 คะแนน, ตุลาคม 5.34 คะแนน, พฤศจิกายน 5.24 คะแนน, ธันวาคม 5.25 คะแนน) รองลงมาคือ ผลงานของนายกรัฐมนตรี (กรกฎาคม 4.78 คะแนน, สิงหาคม 4.68 คะแนน, กันยายน 5.12 คะแนน, ตุลาคม 5.27 คะแนน, พฤศจิกายน 5.25 คะแนน, ธันวาคม 5.23 คะแนน) และการมีส่วนร่วมของประชาชน (กรกฎาคม 4.77 คะแนน, สิงหาคม 4.65 คะแนน, กันยายน 4.92 คะแนน, ตุลาคม 5.20 คะแนน, พฤศจิกายน 5.39 คะแนน, ธันวาคม 5.37 คะแนน)

ตัวชี้วัดที่ได้คะแนนสูงสุด

ผลงานของฝ่ายค้าน มีค่าคะแนนเกินครึ่งในทุกเดือน

แม้ว่าในช่วงสามเดือนสุดท้ายของปีคะแนนจะลดลงเล็กน้อย แต่ยังคงรักษาระดับคะแนนได้เกิน 5 คะแนน

ตัวชี้วัดที่ได้คะแนนต่ำสุด มีค่าคะแนนไม่ถึงครึ่ง คือ การแก้ปัญหา ยาเสพติดและผู้มีอิทธิพล (กรกฎาคม 4.15 คะแนน, สิงหาคม 4.05 คะแนน, กันยายน 4.33 คะแนน, ตุลาคม 4.58 คะแนน, พฤศจิกายน 4.39 คะแนน, ธันวาคม 4.65 คะแนน) รองลงมาคือ การแก้ปัญหาคาชาความยากจน (กรกฎาคม 4.09 คะแนน, สิงหาคม 4.06 คะแนน, กันยายน 4.32 คะแนน, ตุลาคม 4.67 คะแนน, พฤศจิกายน 4.45 คะแนน, ธันวาคม 4.61 คะแนน) และการแก้ปัญหาทุจริตคอร์รัปชัน ความโปร่งใส (กรกฎาคม 4.19 คะแนน, สิงหาคม 4.15 คะแนน, กันยายน 4.45 คะแนน, ตุลาคม 4.71 คะแนน, พฤศจิกายน 4.52 คะแนน, ธันวาคม 4.60 คะแนน)

ตัวชี้วัดที่ได้คะแนนต่ำสุด

การแก้ปัญหา ยาเสพติดและผู้มีอิทธิพล

มีค่าคะแนนไม่ถึงครึ่ง

นักการเมืองฝ่ายรัฐบาล ที่มีบทบาทโดดเด่น คือ แพทองธาร ชินวัตร ขึ้นดำรงตำแหน่งนายกรัฐมนตรีในช่วงกลางเดือนสิงหาคม (กรกฎาคม ร้อยละ 17.62, สิงหาคม ร้อยละ 49.73, กันยายน ร้อยละ 51.70, ตุลาคม ร้อยละ 52.81, พฤศจิกายน ร้อยละ 50.66, ธันวาคม ร้อยละ 51.25) รองลงมาคือ อนุทิน ชาญวีรกูล (กรกฎาคม ร้อยละ 30.25, สิงหาคม ร้อยละ 21.75, กันยายน ร้อยละ 29.94, ตุลาคม ร้อยละ 26.40, พฤศจิกายน ร้อยละ 28.96, ธันวาคม ร้อยละ 26.36) และเศรษฐา ทวีสิน ที่พ้นจากตำแหน่งนายกรัฐมนตรีในช่วงกลางเดือนสิงหาคม (กรกฎาคม ร้อยละ 52.13, สิงหาคม ร้อยละ 28.52)

นักการเมืองฝ่ายรัฐบาลที่มีบทบาทโดดเด่น

1 แพทองธาร ชินวัตร นายกรัฐมนตรี



นักการเมืองฝ่ายค้าน ที่มีบทบาทโดดเด่น คือ **ณัฐพงษ์ เรืองปัญญาวุฒิ** ขึ้นดำรงตำแหน่งหัวหน้าพรรคประชาชนในเดือนสิงหาคม (สิงหาคม ร้อยละ 32.35, กันยายน ร้อยละ 34.10, ตุลาคม ร้อยละ 37.80, พฤศจิกายน ร้อยละ 43.80, ธันวาคม ร้อยละ 45.78) รองลงมาคือ **ศิริกัญญา ตันสกุล** (สิงหาคม ร้อยละ 22.88, กันยายน ร้อยละ 27.47, ตุลาคม ร้อยละ 34.36, พฤศจิกายน ร้อยละ 31.72, ธันวาคม ร้อยละ 33.13) และ **พิธา ลิ้มเจริญรัตน์** ที่พ้นจากตำแหน่งหัวหน้าพรรคก้าวไกลในเดือนสิงหาคม (กรกฎาคม ร้อยละ 58.93, สิงหาคม ร้อยละ 44.77, กันยายน ร้อยละ 38.43)



ผลงานฝ่ายรัฐบาลที่ชื่นชอบ คือ แจกเงินดิจิทัล 10,000 บาท (กรกฎาคม ร้อยละ 46.42, สิงหาคม ร้อยละ 41.44, กันยายน ร้อยละ 61.33, พฤศจิกายน ร้อยละ 37.50, ธันวาคม ร้อยละ 25.15) รองลงมาคือ ช่วยเหลือผู้ประกอบการน้ำท่วม (ตุลาคม ร้อยละ 40.15, ธันวาคม ร้อยละ 40.05) และการตรึงราคา ลดค่าใช้จ่ายพลังงาน (กรกฎาคม ร้อยละ 27.67, สิงหาคม ร้อยละ 32.88, กันยายน ร้อยละ 17.27)



ผลงานฝ่ายค้านที่ชื่นชอบ คือ ตรวจสอบการทำงานของรัฐบาล (กรกฎาคม ร้อยละ 55.09, สิงหาคม ร้อยละ 51.29, ตุลาคม ร้อยละ 49.76, พฤศจิกายน ร้อยละ 48.51, ธันวาคม ร้อยละ 42.72) รองลงมาคือ ติดตามโครงการเงินดิจิทัล 10,000 บาท (กรกฎาคม ร้อยละ 23.45, สิงหาคม ร้อยละ 27.74, กันยายน ร้อยละ 26.56) และคัดค้านโครงการที่ไม่ชัดเจน (พฤศจิกายน ร้อยละ 29.60, ธันวาคม ร้อยละ 27.62)

มองให้ลึกกับ... การเมืองไทยครึ่งปีหลัง 2567 จากรัฐบาลเศรษฐาสู่แพทองธาร

การเมืองไทยในช่วงครึ่งปีหลังของปี 2567 มีความเปลี่ยนแปลงครั้งสำคัญ เมื่อนายเศรษฐา ทวีสิน พ้นจากตำแหน่ง นายกรัฐมนตรีในช่วงกลางเดือนสิงหาคม ส่งผลให้นางสาวแพทองธาร ชินวัตร ได้รับการเลือกให้เป็นนายกรัฐมนตรีคนใหม่แทน การเปลี่ยนแปลงครั้งนี้ส่งผลต่อความเชื่อมั่นของประชาชนอย่างชัดเจน สะท้อนผ่านคะแนนดัชนีการเมืองที่เริ่มจาก 4.59 คะแนนในเดือนกรกฎาคม เพิ่มขึ้นถึง 5.01 คะแนนในเดือนตุลาคม ก่อนจะลดลงมาอยู่ที่ 4.97 คะแนนในเดือนธันวาคม


นโยบายสำคัญของรัฐบาลแพทองธาร คือ การกระตุ้นเศรษฐกิจผ่านมาตรการช่วยเหลือทางการเงิน เช่น โครงการเงินดิจิทัล 10,000 บาท เงินเยียวาน้ำท่วม 9,000 บาท และเงินช่วยชานาไร่ละ 1,000 บาท นโยบายเหล่านี้ได้รับการตอบรับที่ดีจากประชาชน เห็นได้จากคะแนนนิยมของนายกรัฐมนตรีที่สูงถึง 50-52% ต่อเนื่องหลายเดือน อย่างไรก็ตาม ข้อมูลจากการสำรวจพบว่าปัญหาพื้นฐานของประเทศไทยยังไม่ได้รับการแก้ไขอย่างมีประสิทธิภาพทั้งเรื่องความยากจน ยาเสพติด และการทุจริตคอร์รัปชัน ดูได้จากคะแนนความเชื่อมั่นในการแก้ปัญหาเหล่านี้ที่ยังต่ำกว่า 4.70 คะแนนมาโดยตลอด ซึ่งให้เห็นว่าประชาชนต้องการเห็นการแก้ปัญหาที่มากกว่าการแจกเงินช่วยเหลือ ต้องการให้รัฐบาลแก้ไขปัญหาที่ต้นเหตุอย่างจริงจังและเป็นรูปธรรม

ในด้านการทำหน้าที่ตรวจสอบรัฐบาล ฝ่ายค้านได้รับการยอมรับจากประชาชนอย่างต่อเนื่อง โดยเฉพาะนายณัฏฐพงษ์ เรื่องปัญญาวุฒิ ที่ได้คะแนนนิยมสูงถึง 45.78% ในเดือนธันวาคม เช่นเดียวกับผลงานด้านการตรวจสอบรัฐบาลที่ได้รับคะแนนความชื่นชอบ 42.72% โดดเด่นในประเด็นการตรวจสอบงบประมาณปี 2568 และการติดตามโครงการเงินดิจิทัล 10,000 บาท แม้ฝ่ายค้านจะมีบทบาทสำคัญในการตรวจสอบการทำงานของรัฐบาลแต่ก็ยังไม่สามารถดึงความสนใจในวงกว้างได้ อย่างไรก็ตาม การทำหน้าที่อย่างแข็งขันของฝ่ายค้านยังคงมีความสำคัญต่อการสร้างดุลอำนาจในระบบการเมือง แสดงให้เห็นว่าประชาชนต้องการเห็นการตรวจสอบถ่วงดุลที่เข้มแข็งในระบอบประชาธิปไตย

ความท้าทายสำคัญของรัฐบาลในระยะต่อไปคือการสร้างความเชื่อมั่นให้กับประชาชนระยะยาว แม้นโยบายแจกเงินจะช่วยบรรเทาความเดือดร้อนเฉพาะหน้า แต่การแก้ปัญหาเศรษฐกิจ ค่าครองชีพ และปัญหาพื้นฐานของประเทศต่างหากที่จะเป็นเครื่องพิสูจน์ความสำเร็จที่แท้จริงในสายตาประชาชน

บุกิตา สร้อยเพชร

เจ้าหน้าที่สำนักงาน (บริหารงานทั่วไป)
สำนักงานมหาวิทยาลัย ปฏิบัติหน้าที่สอนคุณสฤติไพล





**INSIGHT ดชนีการเมืองไทย
กับ INSIGHT POLL**

**โดย สถาบันวิจัยและพัฒนา
มหาวิทยาลัยสวนดุสิต**

INSIGHT POLL

มุมมองทางการเมืองไทย ประจำเดือนกรกฎาคม 2567

ในบริบทของความไม่แน่นอนทางการเมืองไทย อันเนื่องมาจากการรอคอยคำวินิจฉัยของศาลรัฐธรรมนูญในคดียุบพรรคก้าวไกลและคดีถอดถอนนายกรัฐมนตรี นายเศรษฐา ทวีสิน ตามคำร้องของสมาชิกวุฒิสภา สถานการณ์ที่ประชาชนต่างจับตาและรอฟังผลอย่างใจจดใจจ่อ ไม่ว่าผลการวินิจฉัยจะออกมาแบบใดก็จะส่งผลโดยตรงต่อการใช้ชีวิตของประชาชนชาวไทยอย่างหลีกเลี่ยงไม่ได้ เนื่องจากประเทศไทยกำลังประสบปัญหาสภาวะเศรษฐกิจตกต่ำ ดังนั้น หากนโยบายที่ภาครัฐกำลังผลักดันต้องสะดุดลงจากสถานการณ์ดังกล่าวแล้วก็มีความเป็นไปได้ว่ามาตรการของรัฐบาลที่ใช้บรรเทาความเดือดร้อนของประชาชนก็มีสิทธิ์ถูกยกเลิกตามไปด้วย เช่นเดียวกับการปฏิบัติหน้าที่ฝ่ายค้านของพรรคก้าวไกลในการตรวจสอบการทำงานของรัฐบาลที่กำลังดำเนินไปอย่างเข้มข้นด้วยการวิพากษ์ถึงข้อดีข้อเสียของนโยบายภาครัฐในแง่มุมต่าง ๆ และนำข้อมูลมาตีแผ่ให้ประชาชนทราบผ่านการอภิปรายในสภา อาจต้องยุติลงก็เป็นได้ และจากกระแสความรื้อแรงทางการเมืองดังกล่าว “สวนดุสิตโพล” มหาวิทยาลัยสวนดุสิต สำรวจความคิดเห็นประชาชนทั่วประเทศ เรื่อง “ดัชนีการเมืองไทย ประจำเดือนกรกฎาคม 2567” กลุ่มตัวอย่าง จำนวน 2,318 คน (สำรวจทางออนไลน์และภาคสนาม) ระหว่างวันที่ 23–30 กรกฎาคม 2567 โดยมีตัวชี้วัด 25 ประเด็นที่สะท้อนความเชื่อมั่นต่อการเมืองไทยในด้านต่าง ๆ ซึ่งแต่ละตัวชี้วัดมีคะแนนเต็ม 10 คะแนนผลการสำรวจมีวัตถุประสงค์เพื่อนำเสนอภาพสะท้อนมุมมองของประชาชนแต่ละภูมิภาค ซึ่งข้อมูลจะเป็นประโยชน์ต่อผู้มีส่วนเกี่ยวข้องในการนำข้อมูลไปประยุกต์ใช้ในอนาคต

จากผลการสำรวจความคิดเห็นของประชาชน โดยจำแนกออกตามแต่ละภูมิภาค พบว่า “ผลงานของฝ่ายค้าน” เป็นประเด็นที่ประชาชนมีความคิดเห็นมากที่สุด คือ ภาคเหนือ ด้วยคะแนน 5.94 คะแนน รองลงมาคือ ภาคกลาง 5.33 คะแนน เนื่องจากเมื่อพรรคก้าวไกลมาเป็นฝ่ายค้านก็ได้อภิปรายถึงนโยบายต่าง ๆ ของรัฐบาลทั้งในและนอกสภา นอกจากนี้แกนนำพรรคยังได้ออกมาวิพากษ์นโยบายของรัฐบาลในการใช้เงินกู้ 5 แสนล้านบาท



การลงทุนที่หลายจังหวัดเพื่อช่วยเหลือประชาชน อีกทั้งยังรัฐบาลไทยร่วมมือกลุ่มชาติพันธุ์เมียนมาและการแก้ปัญหาชายแดน¹ ส่วนภาคตะวันออกเฉียงเหนือให้ “ความมั่นคงของประเทศ” เป็นประเด็นที่ประชาชนมีความคิดเห็นมากที่สุด ด้วยคะแนน 4.86 คะแนน เนื่องจากพื้นที่ของภาคตะวันออกเฉียงเหนือมีพรมแดนติดกับประเทศเพื่อนบ้านถึง 9 จังหวัด จึงก่อให้เกิดปัญหาสำคัญ ได้แก่ เส้นเขตแดนไม่ชัดเจน การขยายของชุมชนตามแนวชายแดน การลักลอบขนยาเสพติด ปัญหาแรงงานต่างด้าว และการลักลอบเข้าเมืองจากประเทศเพื่อนบ้าน เป็นต้น² ส่วนประชาชนภาคใต้มีความคิดเห็นประเด็น “สิทธิและเสรีภาพของประชาชน” มากที่สุด ด้วยคะแนน 5.08 คะแนน เนื่องจากปัญหาความขัดแย้งชายแดนใต้ ช่องว่างของกฎหมายพิเศษที่อาจจะกระทบต่อสิทธิเสรีภาพ ผู้ได้รับผลกระทบจากความไม่สงบที่ไม่ได้รับการเยียวยา หรือการเยียวยาที่ไม่เท่าเทียม เด็กเยาวชนที่ครอบครัวได้รับผลกระทบจากความไม่สงบ³ เป็นต้น

ส่วนมุมมองในประเด็น “นักการเมืองที่มีบทบาทโดดเด่นมากที่สุด” พบว่า ประชาชนภาคกลางและภาคเหนือให้นายเศรษฐา ทวีสิน มากที่สุด คิดเป็นร้อยละ 72.40 และ 56.32 ตามลำดับ อาจสืบเนื่องมาจากการที่นายเศรษฐา ทวีสิน ได้ลงพื้นที่ 4 จังหวัดภาคกลาง ได้แก่ สุพรรณบุรี กาญจนบุรี ราชบุรี และเพชรบุรี เพื่อรับฟังปัญหาของพี่น้องประชาชน โดยเฉพาะเรื่องน้ำเพื่อการเกษตรสำรวจแหล่งท่องเที่ยวและวัฒนธรรม เพื่อกระตุ้นเศรษฐกิจของชุมชน⁴ ในขณะที่ภาคเหนือนั้นมีนโยบายส่งเสริมการท่องเที่ยวในพื้นที่ภาคเหนือ 5 จังหวัด ได้แก่ เชียงใหม่ ลำพูน ลำปาง แพร่ และน่าน⁵ ส่วนประเด็นนี้ ประชาชนภาคตะวันออกเฉียงเหนือและภาคใต้ให้นายพิธา ลิ้มเจริญรัตน์ มากที่สุด คิดเป็นร้อยละ 55.74 และ 78.57 ตามลำดับ อาจสืบเนื่องมาจากพรรคก้าวไกลยกขบวนไปทำกิจกรรมในภาคอีสานที่จังหวัดอุดรธานี นำโดยนายพิธา ลิ้มเจริญรัตน์ ได้เปิดเวทีเพื่อโชว์วิสัยทัศน์ เปลี่ยนอุดรธานี เปลี่ยนอีสาน เปลี่ยนประเทศไทย⁶ และได้ลงพื้นที่ไปเยี่ยมและให้กำลังใจการทำงานของกลุ่มอาสาสมัครที่ปฏิบัติหน้าที่ในการฟื้นฟูเยียวยา

ความเสียหายหลังเหตุอุทกภัยในพื้นที่สามจังหวัดชายแดนภาคใต้ ทั้งนี้การลงพื้นที่จริงเพื่อให้เห็นปัญหาจริง และสื่อสารแทนประชาชน รวมถึงใช้กลไกกรรมการเข้าไปเจอกับผู้มีอำนาจในด้านต่าง ๆ ให้เห็นภาพความเดือดร้อนของประชาชน⁷

ในส่วนของประเด็น “ผลงานของรัฐบาลที่ชื่นชอบ” พบว่า ประชาชนภาคกลาง คิดเป็นร้อยละ 63.14 รองลงมาคือ ภาคเหนือ คิดเป็นร้อยละ 42.50 ให้เรื่องลงทะเบียนดิจิทัลวอลเล็ตมากที่สุด เนื่องจากมีร้านค้าจำนวนมากที่เข้าร่วมโครงการดิจิทัลวอลเล็ต ทั้งหมด 301,329 รายทั่วประเทศ แบ่งออกเป็น ภาคกลางมากที่สุด จำนวน 219,266 ร้านค้า⁸ โดยประชาชนยังหวังว่าเงินดิจิทัลวอลเล็ต จะช่วยกระตุ้นเศรษฐกิจ ดังนั้นหากได้รับเงินดิจิทัลจะทำให้การค้าดีขึ้น⁹ นอกจากนี้ ผลสำรวจยังพบว่า คนส่วนใหญ่กำลังรอดิจิทัลวอลเล็ตโดยประชาชนภาคเหนือมีความเชื่อมั่นในโครงการนี้ สูงที่สุด¹⁰ ส่วนในภาคตะวันออกเฉียงเหนือให้การตั้งราคาไฟฟ้าในระหว่างเดือน กันยายน-ธันวาคม 2567 เป็นประเด็นที่ประชาชนมีความคิดเห็นมากที่สุด คิดเป็นร้อยละ 39.51 เนื่องจากค่าไฟฟ้าเป็นปัจจัยหลักที่หนุนเสริมการขับเคลื่อนเศรษฐกิจการค้าและการลงทุนของประเทศ¹¹ หากมีการปรับขึ้นค่าไฟฟ้าจะส่งผลกระทบต่อค่าครองชีพของพี่น้องประชาชน ในขณะที่ภาคใต้ให้การพักหนี้เกษตรกรเป็นประเด็นที่ประชาชนมีความคิดเห็นมากที่สุด คิดเป็นร้อยละ 80.00 เนื่องจากเป็นนโยบายที่ลดภาระให้เกษตรกร สามารถทำมาหากินโดยไม่ต้องพะวงกับเรื่องหนี้สิน และมีขวัญกำลังใจในการหารายได้เลี้ยงดูตัวเองและครอบครัวต่อไปได้¹²

สำหรับ “ผลงานของฝ่ายค้านที่ชื่นชอบ” พบว่า ประชาชนภาคกลางให้การตรวจสอบที่มาเงินดิจิทัลวอลเล็ตเป็นประเด็นที่ประชาชนมีความคิดเห็นมากที่สุด คิดเป็นร้อยละ 39.55 เนื่องจากฝ่ายค้านได้ติดตามนโยบายและชี้ให้ประชาชนเห็นว่ารัฐบาลมีการเปลี่ยนแปลงรายละเอียดโครงการดิจิทัลวอลเล็ตในเรื่องแหล่งที่มาของเงินหลายครั้ง ความไม่ชัดเจนเรื่องจำนวนคนที่จะได้รับสิทธิประโยชน์ วันเริ่มโครงการ แอปพลิเคชัน หรือช่องทางการดำเนินโครงการ ซึ่งการแก้ไขรายละเอียดแบบเปลี่ยนไปเปลี่ยนมานี้แสดงให้เห็นว่ารัฐบาลไม่มีความพร้อมมาตั้งแต่เริ่มต้น¹³ ส่วนประชาชนเกือบทุกภูมิภาค โดยเฉพาะภาคเหนือ คิดเป็นร้อยละ 90.16 รองลงมาคือ ภาคตะวันออกเฉียงเหนือ ร้อยละ 74.85 และภาคใต้ ร้อยละ 61.59 มองว่า การตรวจสอบการทำงานของรัฐบาล เป็นประเด็นที่ประชาชนมีความคิดเห็นมากที่สุด เนื่องจากประชาชนเห็นความตั้งใจของฝ่ายค้าน ในการทำหน้าที่ฝ่ายค้านเชิงรุกอย่างเต็มที่ ใช้ทุกโอกาสในการตรวจสอบรัฐบาล ทั้งผ่านกลไกกระทู้ทั่วไป กระทู้ถามสด หรือกรณีการ¹⁴ โดยที่ผ่านมาได้ตรวจสอบด้านต่าง ๆ ของรัฐบาลให้ประชาชนได้รับทราบ เช่น การบริหารนโยบายที่สับสน คิดไปทำไป ขาดยุทธศาสตร์ที่ชัดเจน การส่งเสริมระบบเศรษฐกิจที่เอื้อประโยชน์ต่อทุนใหญ่ การฉ้อฉลเงินนโยบาย เปิดทางให้รัฐมนตรีและพวกพ้อง แสวงหาผลประโยชน์โดยมิชอบ เป็นต้น¹⁵



อย่างไรก็ตาม แม้ว่าในระยะเวลากว่า 11 เดือนที่ผ่านมา รัฐบาลนายเศรษฐา ทวีสิน จะพยายามทำตามนโยบายที่ได้หาเสียงไว้กับประชาชนในแต่ละภูมิภาคดังที่ปรากฏจากผลสำรวจนี้ ซึ่งถือเป็นสิ่งสะท้อนนโยบายและประสิทธิภาพในการทำงานได้อย่างดี เช่นเดียวกับฝ่ายค้านที่โดยพรรคก้าวไกลตรวจการทำงานของ

รัฐบาลจนพรรคก้าวไกลสามารถสร้างศรัทธาจากผู้คนในภูมิภาคต่าง ๆ นอกเหนือจากคนรุ่นใหม่ได้อย่างน่าชื่นชม แต่ท้ายที่สุดแล้ว ทั้งสองฝ่ายจะได้ปฏิบัติหน้าที่ของตนเองต่อไปหรือไม่ คำวินิจฉัยของศาลรัฐธรรมนูญจะเป็นผู้ให้คำตอบ!!!

¹สำนักข่าวไอเอ็นเอ็น. (2565). *เช็กผลงาน 4 ทุ่มก้าวไกล ฝ่ายค้านมหากาฬสุดแกร่ง*. สืบค้นเมื่อ 5 สิงหาคม 2567, จาก <https://today.line.me/th/v2/article/gzLB7DND>

²ฉัตรชัย ศรีเมองกาญจนาร. (ม.ป.ป). *การบริหารจัดการด้านความมั่นคงพื้นที่ชายแดนของประเทศไทย*. สืบค้นเมื่อ 5 สิงหาคม 2567, จาก https://www.parliament.go.th/ewtadmin/ewt/parliament_parcy/ewt_dl_link.php?nid=53901&filename=house2558_2

³ไทยพีบีเอส. (2567). *“กมธ.สันติภาพ” เสนอต่อจนถึงรัฐบาล ยับยั้งกรณีละเมิดสิทธิ ขวางทาง “สันติภาพ”*. สืบค้นเมื่อ 5 สิงหาคม 2567, จาก <https://theactive.net/news/politics-20240119-2/>

⁴มติชนออนไลน์. (2567). *เศรษฐา เผยทัวร์นกขมิ้น 4 จว.ภาคกลาง บ้านเกิดรมต.พรรคร่วม รับฟังปัญหาประชาชน*. สืบค้นเมื่อ 5 สิงหาคม 2567, จาก https://www.matichon.co.th/politics/news_4568663

⁵รัฐบาลไทย. (2567). *นายกฯ ประชุมหารือแนวทางส่งเสริมการท่องเที่ยวในพื้นที่ภาคเหนือ 5 จังหวัด มอบนโยบายการพัฒนาจังหวัดให้เป็นเมืองน่าเที่ยว เผย พร้อมผลักดัน จ.น่าน เป็นเมืองมรดกโลก*. สืบค้นเมื่อ 5 สิงหาคม 2567, จาก <https://www.thaigov.go.th/news/contents/details/84142>

⁶ผู้จัดการออนไลน์. (2567). *ก้าวไกลรุกอีสาน ตีฐานเสียงพท.แตก !?*. สืบค้นเมื่อ 5 สิงหาคม 2567, จาก <https://mgronline.com/politics/detail/9670000054064>

⁷ไทยรัฐออนไลน์. (2567). *“พิธา” ปาดหน้า นายกฯ เดินสาย ชายแดนภาคใต้ เยี่ยมอาสา เยาวชน หลังน้ำท่วม*. สืบค้นเมื่อ 5 สิงหาคม 2567, จาก <https://www.thairath.co.th/news/politic/2753470>

⁸ฐานเศรษฐกิจ. (2567). *เปิดพิภพโซ่ช่วย 300,000 ร้านทั่วประเทศเตรียมเข้า “ดิจิทัลวอลเล็ต”*. สืบค้นเมื่อ 5 สิงหาคม 2567, จาก <https://www.thansettakij.com/business/economy/601199>

⁹ประชาชาติธุรกิจออนไลน์. (2567). *“คำปลีกฎธ” รอเงินดิจิทัล ทุกภาคหวังกระตุ้นซื้อ 24 ก.ค.นายกฯแถลง*. สืบค้นเมื่อ 5 สิงหาคม 2567, จาก <https://www.prachachat.net/local-economy/news-1603641>

¹⁰มติชนออนไลน์. (2567). *โฆษกฯ. ยกซูเปอร์โพล ชี้ ประชาชนส่วนใหญ่ รอดิจิทัลวอลเล็ต คนเหนือเชื่อมั่นสูงสุด 75.4%*. สืบค้นเมื่อ 5 สิงหาคม 2567, จาก https://www.matichon.co.th/politics/news_4408868

¹¹สปริงนิวส์. (2567). *คนไทยยิ้ม กทพ. รับนโยบายช่วยเหลือประชาชน ตรึงค่าไฟงวดสุดท้าย ก.ย. - ธ.ค.ไว้เท่าเดิม 4.18 บาทต่อหน่วย*. สืบค้นเมื่อ 5 สิงหาคม 2567, จาก <https://www.springnews.co.th/news/pr-news/852082>

¹²ผู้จัดการออนไลน์. (2566). *“พท.นั้นเกษตรกร” นโยบายรัฐบาลทำพื้นที่ ผืนกกำลัง คลั่ง ธปท.ร่วมแก้หนี้รักษาฐานเสียง*. สืบค้นเมื่อ 5 สิงหาคม 2567, จาก <https://mgronline.com/stockmarket/detail/9660000080576>

¹³ไทยพีบีเอส. (2567). *“ศิริกัญญา” เปิด 3 แหล่งเงิน “ดิจิทัลวอลเล็ต” อัดรัฐบาลขายผ้าเอาหน้ารอด*. สืบค้นเมื่อ 5 สิงหาคม 2567, จาก <https://www.thaipbs.or.th/news/content/338719>

¹⁴เดอะสแตนดาร์ด. (2567). *ก้าวไกลยืนยัน ไม่ทิ้งชั๊กพอกรัฐบาล เชื่อประชาชนเห็นการทำงานตรวจสอบต่อเนื่องเข้มข้นตลอด*. สืบค้นเมื่อ 5 สิงหาคม 2567, จาก <https://thestandard.co/mfp-dont-leave-impeachment-gov-debate/>

¹⁵ฐานเศรษฐกิจ. (2567). *หัวหน้าก้าวไกล จัดเต็ม อภิปรายชัดรัฐบาล “ทำประชาธิปไตยไหลย้อนกลับ”*. สืบค้นเมื่อ 5 สิงหาคม 2567, จาก <https://www.thansettakij.com/politics/592544>

ผู้เจาะประเด็นเชิงลึก: ผศ.ดร.จิตต์วิมล คล้ายสุบรรณ ผู้อำนวยการสถาบันวิจัยและพัฒนา มหาวิทยาลัยสวนดุสิต

ผู้วิเคราะห์ข้อมูลและประสานงาน: นางสาวมิชาภัศ ตั้งบรรพินท นักวิจัยประจำสถาบันวิจัยและพัฒนา มหาวิทยาลัยสวนดุสิต

ผู้เรียบเรียงเนื้อหาประจำสัปดาห์: ผศ.วีระพงศ์ วิรุฬห์ธนภุชฌ์ นักวิจัยประจำสถาบันวิจัยและพัฒนา มหาวิทยาลัยสวนดุสิต

ผู้ออกแบบภาพอินโฟกราฟิก: นางสาวพิมพ์วีรี เวชชัชชาสตร์ เจ้าหน้าที่บริหารงานทั่วไปประจำสถาบันวิจัยและพัฒนา มหาวิทยาลัยสวนดุสิต

ที่ปรึกษา: รศ.ดร.สุขุม เฉลยทรัพย์ ประธานที่ปรึกษาอธิการบดี มหาวิทยาลัยสวนดุสิต

รศ.ดร.ชนะศึก นิขานันท์ รองอธิการบดีฝ่ายบริหาร วิจัยและนวัตกรรม มหาวิทยาลัยสวนดุสิต

INSIGHT POLL

มุมมองทางการเมืองไทย ประจำเดือนสิงหาคม 2567

สถานการณ์ทางการเมืองของไทยในช่วงเวลานี้มีความตึงเครียดสูง เนื่องจากเหตุการณ์สำคัญ ๆ อาทิ การยุบพรรคก้าวไกล การตัดสินใจให้นายเศรษฐา ทวีสิน พ้นจากตำแหน่งนายกรัฐมนตรี การพ้นโทษของนายทักษิณ ชินวัตร อดีตนายกรัฐมนตรี ผลกระทบที่เห็นเด่นชัดตามคือ ราคาหุ้นในตลาดที่มีแรงกดดันเพิ่มขึ้น ความเชื่อมั่นทางการเมืองทั้งภายในและภายนอกประเทศ^{1,2} ความเชื่อมั่นของประชาชนด้านเศรษฐกิจ ความคาดหวังของประชาชนเรื่องเงินดิจิทัล 10,000 บาท ที่มีแนวโน้มสั่นคลอน รวมไปถึงความไม่แน่นอนของการจัดตั้งรัฐบาลใหม่ ฯลฯ ปัจจัยเหล่านี้ส่งผลกระทบต่อความเชื่อมั่นของประชาชนในประเทศ โดยเฉพาะในด้านเศรษฐกิจและการเมือง “สวนดุสิตโพล” มหาวิทยาลัยสวนดุสิต จึงทำการสำรวจความคิดเห็นประชาชนทั่วประเทศ เรื่อง “ดัชนีการเมืองไทย ประจำเดือนสิงหาคม 2567” จากกลุ่มตัวอย่างจำนวน 2,249 คน (สำรวจทางออนไลน์และภาคสนาม) ระหว่างวันที่ 23-30 สิงหาคม 2567 โดยมีตัวชี้วัด 25 ประเด็นที่บ่งบอกถึงความเชื่อมั่นต่อการเมืองไทยในด้านต่าง ๆ ซึ่งแต่ละตัวชี้วัดจะมีคะแนนเต็ม 10 คะแนน สรุปผลเรียงลำดับจากค่าคะแนนสูงสุดไปถึงต่ำสุด สะท้อนมุมมองที่หลากหลายของประชาชนในแต่ละภูมิภาค และเป็นข้อมูลสำคัญสำหรับรัฐบาลและฝ่ายค้านในการปรับกลยุทธ์และนโยบายเพื่อสนองความต้องการของประชาชนในอนาคตต่อไป

ผลจากการสำรวจตัวชี้วัดดัชนีการเมืองไทย จำนวนทั้งสิ้น 25 ตัวชี้วัด พบว่า ตัวชี้วัดดัชนีการเมืองไทยที่ประชาชนให้คะแนนสูงสุดจำแนกตามภูมิภาคมีความแตกต่างกัน โดยประชาชนในภาคกลาง ภาคเหนือ ภาคตะวันออกเฉียงเหนือ ให้คะแนนสูงสุดคือ “ผลงานของฝ่ายค้าน” อยู่ที่ 6.08 คะแนน 5.32 คะแนน และ 4.62 คะแนน ตามลำดับ สะท้อนให้เห็นว่า ประชาชนทั้ง 3 ภูมิภาคนี้มีความเชื่อมั่นในบทบาทของฝ่ายค้าน โดยเฉพาะในเรื่องการตรวจสอบรัฐบาลและการเปิดเผยข้อมูลต่อสาธารณะ การวิพากษ์วิจารณ์การทำงานของรัฐบาล การนำเสนอข้อมูลทางเลือกใหม่ ๆ รวมถึงข้อเสนอเชิงนโยบายเปรียบเทียบกับเป็นประโยชน์ต่อประชาชน³



เพื่อช่วยพัฒนาการบริหารประเทศ ซึ่งปัจจุบันประชาชนมองว่าเป็นประโยชน์ในช่วงที่การเมืองอยู่ในภาวะวิกฤต ความโปร่งใสและการเฝ้าติดตามตรวจสอบรัฐบาลกลายเป็นสิ่งที่ประชาชนคาดหวังจากฝ่ายค้านมากที่สุด สำหรับภาคใต้ คะแนนสูงสุดไม่ได้มาจากผลงานของฝ่ายค้าน แต่เป็นเรื่องการพัฒนาด้านการศึกษา ได้คะแนน 5.06 คะแนน สะท้อนให้เห็นถึงความคาดหวังในระยะยาวที่ประชาชนภูมิภาคนี้มีต่อการพัฒนาสังคม การลงทุนในด้านการศึกษาเป็นสิ่งที่ประชาชนภาคใต้ เห็นว่าจะช่วยยกระดับคุณภาพชีวิตและสร้างโอกาสที่ดีขึ้นให้กับลูกหลานของตนในอนาคต⁴ มากกว่าการเน้นไปที่ประเด็นการเมืองระยะสั้น การให้ความสำคัญกับการศึกษาจึงเป็นสัญญาณที่บ่งบอกว่าประชาชนในภูมิภาคนี้ มองการพัฒนาที่เป็นระบบและความยั่งยืนที่เกิดขึ้น

สำหรับประเด็นคำถามเกี่ยวกับนักการเมืองที่มีบทบาทโดดเด่นมากที่สุดประจำเดือนสิงหาคม 2567 นั้น พบว่า นายพิธา ลิ้มเจริญรัตน์ มีบทบาทที่โดดเด่นมากที่สุด โดยเฉพาะในภาคตะวันออกเฉียงเหนือและภาคใต้ คิดเป็นร้อยละ 83.33 และ 50.34 ตามลำดับ แสดงให้เห็นถึงความไว้วางใจที่มีต่อนายพิธา ลิ้มเจริญรัตน์ ในฐานะนักการเมือง ถึงแม้ว่าจะถูกตัดสินโทษทางการเมืองหลังการยุบพรรคก้าวไกลไปแล้วก็ตาม เป็นได้ว่าประชาชนในภาคตะวันออกเฉียงเหนือมีแนวโน้มสนับสนุนนายพิธา ลิ้มเจริญรัตน์ จากนโยบายด้านเกษตร การศึกษา การกระจายอำนาจ ระบบขนส่งสาธารณะ⁵ ซึ่งสอดคล้องกับความต้องการของภูมิภาค สะท้อนถึงความสำเร็จของการขยายฐานเสียงไปยังภูมิภาคนี้ สำหรับภาคใต้ การที่นายพิธา ลิ้มเจริญรัตน์ ได้รับการสนับสนุนมากที่สุดถือเป็นปรากฏการณ์ทางการเมืองที่สำคัญ เนื่องจากภูมิภาคนี้เคยเป็นฐานที่มั่นของพรรคการเมืองแบบอนุรักษนิยม การเปลี่ยนแปลงนี้ชี้ให้เห็นถึงการเปิดกว้างของประชาชนต่อแนวคิดใหม่ ๆ ที่เน้นการปฏิรูป สำหรับภาคเหนือ นางสาวแพทองธาร ชินวัตร ซึ่งปัจจุบันเป็นนายกรัฐมนตรีคนที่ 31 ของประเทศไทย⁶ ได้รับความนิยมสูงสุดคิดเป็นร้อยละ 60.22 จากข้อมูลนี้สะท้อนถึงความเชื่อมั่นในผลงานทางการเมืองของตระกูลชินวัตรที่มีบทบาทในพื้นที่มาเป็นเวลานาน



และมีแนวโน้มว่าประชาชนภาคเหนือจะสนับสนุนนักการเมืองที่มีประวัติศาสตร์ทางการเมืองที่มีความเข้มแข็งอย่างพรรคเพื่อไทยต่อไป ในส่วนของภาคกลาง นายณัฐพงษ์ เรื่องปัญญาวุฒิ ซึ่งเป็นหัวหน้าพรรคประชาชนที่สืบทอดอุดมการณ์ต่อจากพรรคก้าวไกล⁸ ได้รับการสนับสนุน คิดเป็นร้อยละ 47.22 ผลจากการที่นายณัฐพงษ์ เรื่องปัญญาวุฒิ ก้าวขึ้นมาเป็นนักการเมืองที่โดดเด่น แสดงให้เห็นถึงความนิยมที่ยังคงมีต่อแนวคิดปฏิรูปและอุดมการณ์ของพรรคก้าวไกล แม้ว่าพรรคจะถูกยุบไปแล้วก็ตาม โดยคะแนนเสียงจากประชาชนในการเลือกตั้งปี 2566 ที่พรรคก้าวไกลได้รับในภาคกลางนั้น ยังคงเป็นแรงสนับสนุนในการเติบโตทางการเมืองของนายณัฐพงษ์ เรื่องปัญญาวุฒิ ต่อไป

เมื่อพิจารณาในประเด็นมุมมองของประชาชนต่อผลงานของรัฐบาลที่ชื่นชอบพบว่า ประชาชนในภาคกลาง ภาคใต้ และภาคเหนือ มีความชื่นชอบผลงานของรัฐบาลสอดคล้องกันในเรื่องเงินดิจิทัล 10,000 บาท แจกกลุ่มเปราะบาง มากที่สุด คิดเป็นร้อยละ 51.61, 39.22 และ 38.60 ตามลำดับ สะท้อนถึงความต้องการของประชาชนในการใช้มาตรการทางการเงิน ซึ่งขณะนี้มี ความชัดเจนจากฝั่งรัฐบาลมากยิ่งขึ้นในการกำหนดให้กลุ่มเปราะบาง จำนวน 14.5 ล้านราย เป็นกลุ่มแรกที่ได้รับสิทธิดังกล่าวในเดือนกันยายน⁹ ข้อมูลนี้บ่งบอกถึงความคาดหวังของประชาชนที่ต้องการความช่วยเหลือเร่งด่วนในช่วงเวลาที่เศรษฐกิจมีความไม่แน่นอน ในส่วนของมุมมองของประชาชนในภาคตะวันออกเฉียงเหนือให้คะแนนสูงสุดในด้านมาตรการลดค่าใช้จ่ายด้านพลังงาน คิดเป็นร้อยละ 38.66 สะท้อน

ถึงความต้องการที่ชัดเจนของประชาชนในภูมิภาคนี้ที่ต้องการลดค่าใช้จ่ายด้านพลังงานถือเป็นมาตรการที่สามารถช่วยเพิ่มรายได้ของประชาชนทางอ้อม เนื่องจากค่าใช้จ่ายด้านพลังงานเป็นหนึ่งในภาระสำคัญที่ประชาชนในภูมิภาคนี้ต้องแบกรับ

ในส่วนมุมมองของประชาชนต่อผลงานฝ่ายค้านที่ชื่นชอบพบว่า ประชาชนทั้ง 4 ภูมิภาค ได้แก่ ภาคใต้ ภาคตะวันออกเฉียงเหนือ ภาคเหนือ และภาคกลาง มีความคิดเห็นสอดคล้องกันในผลงานเรื่องการตรวจสอบรัฐบาล เปิดเผยข้อมูลข้อเท็จจริง โดยคิดเป็นร้อยละ 84.00, 61.33, 56.33 และ 36.26 ตามลำดับ การที่ผลงานนี้ได้รับการสนับสนุนสูงจากประชาชนทุกภูมิภาค สะท้อนถึงความคาดหวังที่ต้องการให้ฝ่ายค้านทำหน้าที่ตรวจสอบการทำงานของรัฐบาลอย่างเข้มข้นเพื่อปกป้องผลประโยชน์ของประชาชน ตามนโยบายที่ฝ่ายค้านได้แถลงไว้¹⁰ เพื่อสร้างการเปลี่ยนแปลงโดยเฉพาะในช่วงที่ประเทศประสบกับปัญหาทางการเมือง เช่น การยุบพรรคก้าวไกลและการเปลี่ยนตัวนายกรัฐมนตรีช่วงกลางเดือนสิงหาคมที่ผ่านมา การจัดตั้งรัฐบาลชุดใหม่ซึ่งส่งผลให้ประชาชนต้องการความโปร่งใสและความรับผิดชอบจากรัฐบาลมากขึ้น

จากผลการสำรวจที่กล่าวมานี้สามารถชี้ให้เห็นว่าความเชื่อมั่นของประชาชนในแต่ละภูมิภาคมีแนวโน้มแตกต่างกันตามปัจจัยทางสังคม การเมือง และเศรษฐกิจ ซึ่งเป็นสัญญาณที่สำคัญที่รัฐบาลชุดใหม่และฝ่ายค้านจะต้องนำไปพิจารณาใน การวางนโยบายและกลยุทธ์ในอนาคต โดยเฉพาะในเรื่องของการพัฒนาที่ยั่งยืน การตรวจสอบความโปร่งใสในการทำงานของรัฐบาลต่อไป

¹แนวหน้า (2567). เช็คระตติ้งการเมือง!รัฐบาล-ฝ่ายค้านใครบทบาทโดดเด่น. สืบค้นเมื่อ 6 กันยายน 2567, จาก <https://www.naewna.com/politics/826229>

²การเมืองไทย. (2567). สื่อออกตีข่าว ศาลธน.ให้ ‘เศรษฐา’ พ้นนายกฯ ทั่ววัน การเมือง-ศก.ไทยปั่นป่วน. สืบค้นเมื่อ 6 กันยายน 2567, จาก <https://www.voathai.com/a/thai-court-dismisses-pm-srettha-thavisin-for-gross-ethics-violation/7742240.html>.

³ข่าวสด (2567). ชัยวัชร์ ตัดเกรดฝ่ายค้าน อภิปรายจบ68 ตอกกลับ พท. ลั่น สมัยหน้า ก้าวไกลเป็นรบ.แน่. สืบค้นเมื่อ 6 กันยายน 2567, จาก https://www.khaosod.co.th/politics/news_9295860.

⁴กรมประชาสัมพันธ์ (2567). รัฐบาลลงพื้นที่ติดตามความคืบหน้าโครงการสำคัญกลุ่มจังหวัดภาคใต้ฝั่งอันดามัน. สืบค้นเมื่อ 6 กันยายน 2567, จาก https://www.khaosod.co.th/politics/news_9295860.

⁵สำนักข่าวอินโฟเควสท์. (2567). พิธา เปิดโรดแมป “ก้าวไกล” ยื่นซักฟอก รัฐบาล เม.ย.นับบริหารล้มเหลว-ทุจริต-ทำงานล่าช้า. สืบค้นเมื่อ 6 กันยายน 2567, จาก https://www.khaosod.co.th/politics/news_9295860.

⁶ฐานเศรษฐกิจ. (2567). เปิดประวัติ “อึ้งอึ้ง” แพทองธาร ชินวัตร นายก รัฐมนตรีคนที่ 31 ของประเทศไทย. สืบค้นเมื่อ 6 กันยายน 2567, จาก <https://www.thansettakij.com/politics/604360>.

⁷ไทยพีบีเอส (2567). ชิงสมรภูมิมรสนาม อบจ. “ทักษิณ” ปั่นเชิงราย เปิดเกม รุกภูมิใจไทย. สืบค้นเมื่อ 6 กันยายน 2567, จาก <https://www.thaipbs.or.th/news/content/343557>

⁸บีบีซี (2567). เปิดตัวพรรคประชาชน บ้านใหม่ สส. ก้าวไกล “เท่ง” ญัฐพงษ์ นิ่งหัวหน้าพรรค. สืบค้นเมื่อ 6 กันยายน 2567, จาก <https://www.bbc.com/thai/articles/cvgrl24kkrxo>.

⁹ฐานเศรษฐกิจ. (2567). เปิดประวัติ เงินดิจิทัล 10000 กลุ่มเปราะบาง เงื่อนไข ล่าสุดจ่ายเงินสดเดือน. สืบค้นเมื่อ 6 กันยายน 2567, <https://www.thansettakij.com/business/economy/605946>.

¹⁰ไทยพีบีเอส. (2567). ไม่หนุนนายกฯ จากรัฐบาลข้ามขั้ว พรรคประชาชน เดิน หน้าเป็นฝ่ายค้าน. สืบค้นเมื่อ 6 กันยายน 2567, <https://theactive.net/news/politics-20240815/>

ผู้เจาะประเด็นเชิงลึก: ผศ.ดร.จิตต์วิมล คล้ายสุบรรณ ผู้อำนวยการสถาบันวิจัยและพัฒนา มหาวิทยาลัยสวนดุสิต

ผู้วิเคราะห์ข้อมูลและประสานงาน: นางสาวณิชาภัท ตั้งบรรพินทล นักวิจัยประจำสถาบันวิจัยและพัฒนา มหาวิทยาลัยสวนดุสิต

ผู้เรียบเรียงเนื้อหาประจำสัปดาห์: นางอรทัย โกกิลกนิษฐ นักวิจัยประจำสถาบันวิจัยและพัฒนา มหาวิทยาลัยสวนดุสิต

ผู้ออกแบบภาพอินโฟกราฟิก: นางสาวจุลลา บัวสอน เจ้าหน้าที่บริหารงานทั่วไปประจำสถาบันวิจัยและพัฒนา มหาวิทยาลัยสวนดุสิต

ที่ปรึกษา: รศ.ดร.สุชุม เฉลยทรัพย์ ประธานที่ปรึกษาอธิการบดี มหาวิทยาลัยสวนดุสิต

รศ.ดร.ชนะศึก นิษานนท์ รองอธิการบดีฝ่ายบริหาร วิจัย และนวัตกรรม มหาวิทยาลัยสวนดุสิต

INSIGHT POLL

มุมมองทางการเมืองไทย ประจำเดือนกันยายน 2567

นางสาวแพทองธาร ชินวัตร นายกรัฐมนตรีคนที่ 31 ประกาศเจตนารมณ์ “มุ่งมั่นปฏิบัติหน้าที่ด้วยความจงรักภักดี” และ “ประสานพลังคนทุกรุ่น” เพื่อพัฒนาประเทศให้ก้าวไปข้างหน้า พร้อมแก้ไขปัญหาลูกท้อเพื่อยกระดับคุณภาพชีวิตของพี่น้องประชาชน¹ หลังการดำรงตำแหน่งนายกรัฐมนตรีของนางสาวแพทองธาร ตลาดหุ้นไทยขึ้น 100 จุด² แต่ประชาชนมีความกังวลต่อปัญหาเกี่ยวกับเศรษฐกิจ ค่าครองชีพ แกดังคอลเซ็นเตอร์ หนี้สินในระบบ และนอกระบบ ความไม่เชื่อมั่นต่อการป้องกันและการจัดการน้ำท่วมของรัฐบาล^{3, 4} ทั้งนี้การโอนเงินตามโครงการกระตุ้นเศรษฐกิจ 10,000 บาท ผ่านผู้มีบัตรสวัสดิการแห่งรัฐและคนพิการระหว่างวันที่ 25 - 30 กันยายน 2567 สำเร็จแล้วรวมทั้งสิ้น 14.05 ล้านคน และการโอนเงินไม่สำเร็จ 381,287 คน⁵ เป็นแรงกระตุ้นความมั่นใจของประชาชนที่มีต่อรัฐบาล “สวนดุสิตโพล” มหาวิทยาลัยสวนดุสิตสำรวจความคิดเห็นประชาชนทั่วประเทศ เรื่อง “ดัชนีการเมืองไทย ประจำเดือนกันยายน 2567” กลุ่มตัวอย่าง จำนวน 2,183 คน กระจายทั้ง 4 ภูมิภาค คือ ภาคกลาง ภาคเหนือ ภาคตะวันออกเฉียงเหนือ และภาคใต้ (สำรวจทางออนไลน์และภาคสนาม) ระหว่างวันที่ 23 - 27 กันยายน 2567 โดยมีตัวชี้วัด 25 ประเด็นที่บ่งบอกถึงความเชื่อมั่นต่อการเมืองไทยในด้านต่าง ๆ ซึ่งแต่ละตัวชี้วัดมีคะแนนเต็ม 10 คะแนน สรุปผลเรียงลำดับจากคะแนนสูงสุดไปถึงต่ำสุด ผลการสำรวจความคิดเห็นของประชาชนดังกล่าวสะท้อนการปฏิบัติหน้าที่ของรัฐบาลและฝ่ายค้าน จะเป็นข้อมูลสำคัญในการดำเนินงานการปรับปรุงนโยบายต่าง ๆ ให้สอดคล้องกับความต้องการของประชาชน รวมทั้งการปรับแนวทางและกลยุทธ์ในการทำงานให้รวดเร็วตอบรับกับสถานการณ์ของประเทศและโลกที่เปลี่ยนแปลงอย่างรวดเร็ว

โดยผลจากการสำรวจตัวชี้วัดดัชนีการเมืองไทย ทั้ง 25 ตัวชี้วัด พบว่า ตัวชี้วัดดัชนีการเมืองไทยจากความคิดเห็นของประชาชนที่ได้รับคะแนนสูงสุด คือ ภาคใต้ให้คะแนนเรื่องสิทธิและเสรีภาพของประชาชน 6.04 คะแนน ภาคกลางและภาคเหนือให้คะแนน “ผลงานของฝ่ายค้าน” สูงที่สุดอยู่ที่ 5.84 คะแนน และ



5.14 คะแนน ตามลำดับ ภาคตะวันออกเฉียงเหนือให้คะแนนเรื่องค่าครองชีพ เงินเดือน ค่าจ้าง สวัสดิการสูงที่สุดที่ 4.87 คะแนน สะท้อนให้เห็นว่าบทบาทและผลงานของฝ่ายค้านเป็นสิ่งที่ประชาชนในภาคกลางและภาคเหนือให้ความสำคัญ โดยเฉพาะในเรื่องการตรวจสอบรัฐบาลเรื่องการติดตามและตรวจสอบเงิน 10,000 บาท รวมทั้งการตรวจสอบงบประมาณ ปี 2568 ซึ่งฝ่ายค้านต้องการติดตาม ตรวจสอบการทำงานของรัฐบาลและการร่วมมือผลักดันสิ่งที่เป็นประโยชน์ให้กับพี่น้องประชาชนผ่านกระบวนการนิติบัญญัติ⁶ ส่วนประชาชนภาคใต้ให้คะแนนเรื่องสิทธิและเสรีภาพของประชาชนเป็นอันดับแรก เนื่องจากประชาชนภาคใต้คิดว่า ผืนแผ่นดินไทยเปิดกว้างและให้สิทธิเสรีภาพในทุกด้าน⁷ ส่วนประชาชนในภาคตะวันออกเฉียงเหนือให้คะแนนเรื่องค่าครองชีพ เงินเดือน ค่าจ้าง สวัสดิการสูงที่สุด อาจเป็นเพราะมีรายได้ต่อหัวน้อยที่สุดในภูมิภาคต่าง ๆ ของประเทศไทยไม่ถึง 100,000 บาทต่อคนต่อปี⁸

นักการเมืองที่มีบทบาทโดดเด่นที่สุดในเดือนกันยายน 2567 ในความคิดเห็นของประชาชนภาคเหนือ ภาคกลาง และภาคใต้ คือ นางสาวแพทองธาร ชินวัตร โดยประชาชนทั้ง 3 ภูมิภาคมีความพึงพอใจร้อยละ 65.66, 56.46 และ 53.06 ตามลำดับ ความโดดเด่นเกิดจากนโยบายการแจกเงิน 10,000 บาท การลงพื้นที่ช่วยเหลือผู้ประสบทุกข์ และการตรึงราคาข้าวหุงต้มต่ออีก 3 เดือน⁹ ประชาชนในภาคตะวันออกเฉียงเหนือยกให้นายพิธา ลิ้มเจริญรัตน์ มีบทบาทที่โดดเด่นมากที่สุด ร้อยละ 49.32 แม้จะถูกตัดสิทธิทางการเมือง¹⁰ ทั้งนี้อาจเนื่องจากพรรคก้าวไกลมีนโยบายด้านความตรงไปตรงมาทางการเมือง เศรษฐกิจ และอนาคตที่มีเป้าหมายในการทำให้ภาคอีสานหายเจ็บหายจนภายใน 10 ปี¹¹ จึงยังคงครองใจประชาชนภาคตะวันออกเฉียงเหนือ


มุมมองของประชาชนต่อผลงานของรัฐบาลที่ชื่นชอบ พบว่าประชาชนทั้ง 4 ภูมิภาคชื่นชอบผลงานของรัฐบาลสอดคล้องกันในเรื่องการเริ่มจ่ายเงิน 10,000 บาท ให้กลุ่มเปราะบาง เพราะบางโดยภาคเหนือสูงที่สุดร้อยละ 72.84 ภาคใต้ร้อยละ 70.50 ภาคกลางร้อยละ 66.95 และภาคตะวันออกเฉียงเหนือร้อยละ 45.23

มุมมองดังกล่าวสะท้อนให้เห็นความต้องการของประชาชนที่มีต่อนโยบายทางการเงิน เช่น ลดค่าครองชีพของประชาชนให้อยู่ในระดับที่เหมาะสม เพิ่มค่าแรงขั้นต่ำและพัฒนาทักษะฝีมือแรงงาน แก้ไขปัญหาความยากจน ปัญหาหนี้สิน และลดความเหลื่อมล้ำในสังคมไทย เป็นต้น¹²

ประชาชนมีความคิดเห็นต่อผลงานฝ่ายค้านที่ชื่นชอบพบว่า ภาคเหนือและภาคตะวันออกเฉียงเหนือชื่นชอบการตรวจสอบงบประมาณ ปี 2568 สูงที่สุดร้อยละ 78.29 และ 70.09 ตามลำดับภาคใต้ชื่นชอบการเสนอแผนแก้น้ำท่วมระยะยาวสูงที่สุดร้อยละ 43.06 และภาคกลางชื่นชอบการติดตามและตรวจสอบเงิน 10,000 บาท สูงที่สุดร้อยละ 40.52 โดยทั้ง 3 ผลงานของฝ่ายค้านที่ได้รับการสนับสนุนสูงจากประชาชนสะท้อนถึงความคาดหวังที่ต้องการให้ฝ่ายค้านทำหน้าที่ตรวจสอบถ่วงดุลฝ่ายบริหารและให้

ข้อเสนอแนะที่เป็นประโยชน์กับรัฐบาลโดยคำนึงถึงผลประโยชน์ของประชาชนเป็นสำคัญ¹³

จากผลการสำรวจความคิดเห็นของประชาชนทั่วประเทศ เรื่อง “ดัชนีการเมืองไทย ประจำปีเดือนกันยายน 2567” ดังกล่าวข้างต้น พบว่า มีมุมมองที่คล้ายคลึงกันแม้ปัจจัยทางสังคม ความเชื่อ ด้านการเมือง และเศรษฐกิจของแต่ละภูมิภาคแตกต่างกัน มุมมองดังกล่าวกระตุ้นให้รัฐบาลนำไปพิจารณาและปรับใช้ในการปฏิบัติหน้าที่เพื่อการบรรลุเจตนารมณ์ ยุทธศาสตร์และนโยบายของรัฐบาลที่มุ่งมั่นจะสร้างความสามัคคีปรองดองให้เกิดในสังคมไทย นำไปสู่ความร่วมมือในการพัฒนาเศรษฐกิจ สังคมและการเมือง การของประเทศให้ก้าวหน้า เพื่อประโยชน์ของประชาชนต่อไป รวมทั้งฝ่ายค้านสามารถนำความคิดเห็นและมุมมองของประชาชนไปใช้ในการตรวจสอบการทำงานของรัฐบาลได้



- ¹BBC NEWS ไทย. (2567). แพทองธาร ชินวัตร รับพระบรมราชโองการโปรดเกล้าฯ เป็นนายกฯ คนที่ 31 ประกาศ “มุ่งมั่นปฏิบัติหน้าที่ด้วยความจงรักภักดี”. สืบค้นเมื่อ 1 ตุลาคม 2567, จาก <https://www.bbc.com/thai/articles/czx0wknplvo>
- ²THAIRATH Money. (2567). หุ้นไทยขึ้น 100 จุด นับจาก แพทองธาร นังนายกฯ ลุ้นเงินวายุภักษ์ต้นทะเลล 1,400 จุด. สืบค้นเมื่อ 1 ตุลาคม 2567, จาก <https://www.thairath.co.th/money/investment/stocks/2812669>
- ³MATCHON ONLINE. (2567). ซูเปอร์โพล เผยปชช.ส่วนใหญ่ เชื่อมือ นายกคนใหม่แก้ปัญหาความเดือดร้อนประชาชนสำเร็จ. สืบค้นเมื่อ 1 ตุลาคม 2567, https://www.matichon.co.th/politics/news_4742330
- ⁴ประชาชาติธุรกิจ. (2567). เปิดผลสำรวจคนไทย กังวล-คิดเห็นต่อสถานการณ์น้ำท่วมอย่างไร. สืบค้นเมื่อ 1 ตุลาคม 2567, จาก <https://today.line.me/th/v2/article/60wWXY6>
- ⁵Thai PBS. (2567). แจกเงิน 10,000 บาทเฟสแรก โอนไม่สำเร็จ 3.8 แสนคน. สืบค้นเมื่อ 1 ตุลาคม 2567, จาก <https://www.thaipbs.or.th/news/content/344804>
- ⁶Thai PBS. (2567). “ผู้นำฝ่ายค้าน” พร้อมทำงานกับทุกฝ่าย เพื่อประโยชน์ประชาชน ไม่ค้านทุกเรื่อง. สืบค้นเมื่อ 2 ตุลาคม 2567, จาก <https://www.thaipbs.or.th/news/content/335101>
- ⁷ศูนย์อำนวยการบริหารจังหวัดชายแดนภาคใต้ (ศอ.บต). (2566). เสี่ยงจากชายแดนใต้:คนไทยทุกศาสนาโชคดีที่สุดแล้วที่ได้เกิดบนผืนแผ่นดินไทย เพราะเปิดกว้างและให้สิทธิเสรีภาพในทุกด้าน. สืบค้นเมื่อ 2 ตุลาคม 2567, จาก <https://www.sbpac.go.th/?p=106885>
- ⁸ฐานเศรษฐกิจ, นันธิชา สุดสกุลเสรี. (2567). เปิดขนาดเศรษฐกิจประเทศไทยภาคไหนทรยศสุด. สืบค้นเมื่อ 2 ตุลาคม 2567, จาก <https://www.thansettakij.com/business/economy/601507>
- ⁹กรมประชาสัมพันธ์. (2567). “แรงสนับสนุนของประชาชนเป็นกำลังใจสำคัญให้นายกรัฐมนตรีและรัฐบาล มุ่งมั่นที่จะทำงานแก้ไขปัญหาของประชาชนอย่างต่อเนื่อง”. สืบค้นเมื่อ 2 ตุลาคม 2567, จาก <https://www.prd.go.th/th/content/category/detail/id/39/iid/328551>
- ¹⁰BBC NEWS ไทย. (2567). มติเอกฉันท์ ศาลรัฐธรรมนูญชี้ พิธา-ก้าวไกล “ล้มล้างการปกครอง” ตั้ง “เล็ก” แก่ ม.112. สืบค้นเมื่อ 2 ตุลาคม 2567, จาก <https://www.bbc.com/thai/articles/cermxp0yjjwo>
- ¹¹เดลินิวส์ออนไลน์. (2566). ‘พิธา’ บุกหนองคายเปิดวิสัยทัศน์อีสาน2574 ‘ปิยบุตร’ ปราศรัยใหญ่อุดรธานี. สืบค้นเมื่อ 2 ตุลาคม 2567, จาก <https://www.dailynews.co.th/news/2226385/>
- ¹²MB การเงินธนาคาร. (2566). เปิด 10 นโยบายเร่งด่วน ที่ประชาชนอยากได้จากรัฐบาลชุดใหม่. สืบค้นเมื่อ 2 ตุลาคม 2567, จาก <https://moneyandbanking.co.th/2023/36816/>
- ¹³MATCHON ONLINE. (2567). ภูมิรัฐฯ รับสนองพระบรมราชโองการโปรดเกล้าฯ ผู้นำฝ่ายค้าน ตรวจสอบถ่วงดุลฝ่ายบริหาร. สืบค้นเมื่อ 2 ตุลาคม 2567, จาก https://www.matichon.co.th/politics/news_4820824

ผู้เจาะประเด็นเชิงลึก: ผศ.ดร.จิตต์วิมล คล้ายสุบรรณ ผู้อำนวยการสถาบันวิจัยและพัฒนา มหาวิทยาลัยสวนดุสิต
ผู้วิเคราะห์ข้อมูลและประสานงาน: นางสาวณิชาภัส ตั้งบรรพินถ นักวิจัยประจำสถาบันวิจัยและพัฒนา มหาวิทยาลัยสวนดุสิต
ผู้เรียบเรียงเนื้อหาประจำสัปดาห์: นางสาวกิตติยานภลัย ภูตระกูล นักวิจัยประจำสถาบันวิจัยและพัฒนา มหาวิทยาลัยสวนดุสิต
ผู้ออกแบบภาพอินโฟกราฟิก: นางสาวพัชริดา สุวรรณผา เจ้าหน้าที่บริหารงานทั่วไปประจำสถาบันวิจัยและพัฒนา มหาวิทยาลัยสวนดุสิต
ที่ปรึกษา: รศ.ดร.สุชุม เฉลยทรัพย์ ประธานที่ปรึกษาอธิการบดี มหาวิทยาลัยสวนดุสิต
 รศ.ดร.ชนะศึก นิชาชนนท์ รองอธิการบดีฝ่ายบริหาร วิจัย และนวัตกรรม มหาวิทยาลัยสวนดุสิต

INSIGHT POLL

มุมมองทางการเมืองไทย ประจำเดือนตุลาคม 2567

สถานการณ์ทางการเมืองของไทยในช่วงเดือนตุลาคม 2567 เป็นช่วงการเปลี่ยนนายกรัฐมนตรีใหม่ พร้อมทั้งคณะรัฐมนตรีชุดใหม่ที่เพิ่งเริ่มเข้ามาทำงานใหม่ในแต่ละกระทรวง เพื่อที่จะผลักดันนโยบายตามที่ได้หาเสียงไว้และสานต่องานเก่า โดยที่ขณะนี้ประเทศไทยยังประสบปัญหาต่าง ๆ ที่เข้ามาทั้งทางด้านเศรษฐกิจ รัฐบาลชุดใหม่ต้องเร่งแก้ไข ประกอบด้วย หนี้ครัวเรือน ที่ผ่านมาประชาชนคนไทยมีการกู้หนี้ยืมสินกันเยอะ จนทำให้สัดส่วนหนี้ครัวเรือนอยู่ในเกณฑ์ที่สูงขึ้นมาก ส่งผลให้หนี้สาธารณะได้รับผลพวงจากการกู้เงินจำนวนมากของรัฐบาล เพื่อเยียวยาและฟื้นฟูเศรษฐกิจให้กับประชาชนจากผลกระทบของโควิด-19 ทำให้เงินเฟ้อที่สูงขึ้นมีผลพวงมาจากต้นทุนน้ำมัน และปัจจัยการผลิตที่สูงขึ้นทั่วโลก ทำให้ไทยซึ่งต้องพึ่งพาการนำเข้าพลังงาน แต่ค่าแรงกลับต่ำเตี้ยเรี่ยดิน ทุนใหญ่ผูกขาดโดยธุรกิจของบริษัทรายใหญ่ต่างครอบงำตลาดไว้ในกำมือเป็นส่วนใหญ่ สังคมสูงวัยสำหรับประเทศไทยได้ก้าวเข้าสู่ภาวะสังคมสูงวัยโดยสมบูรณ์แบบแล้ว โดยดูจากการที่มีสัดส่วนประชากรที่มีอายุมากกว่า 60 ปี มากถึง 20%¹ และนอกจากนี้แล้วยังเกิดปัญหาภัยธรรมชาติที่เกิดขึ้น จึงส่งผลให้เป็นความท้าทายการบริหารราชการของคณะรัฐมนตรีชุดนี้ ดังนั้น “สวนดุสิตโพล” มหาวิทยาลัยสวนดุสิต จึงได้สำรวจความคิดเห็นประชาชนทั่วประเทศ เรื่อง “ดัชนีการเมืองไทย ประจำเดือนตุลาคม 2567” กลุ่มตัวอย่างจำนวน 2,136 คน (สำรวจทางออนไลน์และภาคสนาม) ระหว่างวันที่ 25-30 ตุลาคม 2567 โดยมีตัวชี้วัด 25 ประเด็นที่บ่งบอกถึงความเชื่อมั่นต่อการเมืองไทยในด้านต่าง ๆ ซึ่งแต่ละตัวชี้วัดจะมีคะแนนเต็ม 10 คะแนน สรุปผลเรียงลำดับจากค่าคะแนนสูงสุดไปถึงต่ำสุด ได้ดังนี้

ผลการสำรวจมุมมองทางการเมืองไทยของประชาชนใน 4 ภูมิภาค จากข้อมูลที่ได้ ตัวชี้วัดดัชนีการเมืองไทย ภาคกลางและภาคเหนือ ให้ความสำคัญกับ “ผลงานของฝ่ายค้าน” โดยได้คะแนนสูงสุด (5.69 และ 5.26 ตามลำดับ) และ ภาคใต้และภาคตะวันออกเฉียงเหนือ ให้ความสำคัญกับ “ความมั่นคงของประเทศ” โดยได้คะแนนสูงสุด (5.77 และ 5.02 ตามลำดับ) ซึ่งจะสะท้อนให้เห็น



ว่าประชาชนในแต่ละภูมิภาคมีความต้องการและความคาดหวังต่อการเมืองที่แตกต่างกัน แต่มีจุดร่วมในเรื่องการพัฒนาเศรษฐกิจ และการตรวจสอบการทำงานของรัฐบาล²

นักการเมืองที่มีบทบาทโดดเด่นมากที่สุด จากผลการสำรวจพบว่า ภาคเหนือ ภาคกลาง และภาคใต้ ให้ความสำคัญกับนายกรัฐมนตรีแพทองธาร ชินวัตร ที่ร้อยละ 64.29, 60.46 และ 50.00 ตามลำดับ ขณะที่ ภาคตะวันออกเฉียงเหนือ ให้ความสำคัญกับคุณรังสิมันต์ โรม ที่ร้อยละ 47.06 โดยผลงานที่เด่นชัดของรัฐบาลชุดแพทองธาร ชินวัตร ประกอบไปด้วยมาตรการช่วยเหลือผู้ประสบภัยน้ำท่วมจากผลการสำรวจทางภาคเหนือและภาคใต้ที่ร้อยละ 57.94 และ 52.49 ตามลำดับ โดยมีผลงานมาจากการจัดสรรงบประมาณฉุกเฉินช่วยเหลือผู้ประสบภัย ระดมหน่วยงานลงพื้นที่ให้ความช่วยเหลือ และจัดตั้งศูนย์ช่วยเหลือผู้ประสบภัยครบวงจร โดยมีมาตรการเยียวยาให้กับผู้ประสบอุทกภัยในทุกมิติ ทั้งในส่วนของการช่วยเหลือฟื้นฟู การแบ่งเบาภาระด้านค่าใช้จ่าย และการเสริมสภาพคล่องในการดำรงชีวิตและฟื้นฟูกิจการที่ได้รับผลกระทบ ประกอบด้วย มาตรการ ลดภาษี - ลดค่าใช้จ่าย - เพิ่มสินเชื่อ ฟื้นฟูบ้านเรือน ยกเว้นภาษีเงินได้บุคคลธรรมดา และภาษีเงินได้นิติบุคคล เท่ากับจำนวนเงินชดเชยที่ได้รับจากรัฐบาล ยกเว้นภาษีเงินได้นิติบุคคล บริษัทและห้างหุ้นส่วน สำหรับค่าสินไหมทดแทนที่ได้รับจากบริษัท ประกัน เพื่อชดเชยความเสียหายจากอุทกภัย นอกจากนี้ธนาคารยังมีการช่วยเหลือลูกหนี้เดิม เช่น ธนาคารออมสิน พักชำระหนี้เงินต้น และไม่คิดดอกเบี้ย 6 เดือน สำหรับสินเชื่อวงเงินไม่เกิน 10 ล้านบาท และธนาคารเพื่อการเกษตรและสหกรณ์การเกษตร สำหรับลูกหนี้ที่ยังมีสถานะปกติ หรือค้างชำระไม่เกิน 3 เดือน สามารถขอขยายระยะเวลาการชำระหนี้สูงสุดถึง 20 ปีเป็นต้น³ และฟื้นฟูเศรษฐกิจลดรายจ่าย เพิ่มรายได้ ขยายโอกาส ภาคกลางและภาคตะวันออกเฉียงเหนือ ที่ร้อยละ 49.19 และ 45.48 ตามลำดับ คาดการณ์ว่า จะบริหารจัดการท่องเที่ยวในปี 68 โดยตั้งเป้าสร้างรายได้จากการท่องเที่ยวเพิ่มขึ้น 7.5% รวม 3.4 ล้านล้านบาท คาดการณ์จากนักท่องเที่ยวต่างชาติกว่า 40 ล้านคน เดินทางมาเที่ยวไทย⁴



ผลงานของฝ่ายค้านที่ชื่นชอบนั้น ประชาชนตั้งความหวัง เรื่องติดตามตรวจสอบการทำงานของรัฐบาล โดยมีทั้ง 3 ภาค ประกอบด้วย ภาคเหนือ ภาคตะวันออกเฉียงเหนือ และภาคกลาง ที่ร้อยละ 68.34, 52.24 และ 39.86 ตามลำดับ ซึ่งแนวคิดของผู้นำฝ่ายค้านจะทำหน้าที่ตรวจสอบรัฐบาลอย่างตรงไปตรงมา เพื่อประโยชน์ของประชาชน แนวทางการทำงานในบทบาทใหม่ จะหารือร่วมกับพรรคฝ่ายค้าน เพื่อวางแผนการทำงานในสภาผู้แทนราษฎร

มุ่งเน้นการตรวจสอบและถ่วงดุลการทำงานของฝ่ายบริหาร พร้อมให้ข้อเสนอแนะที่เป็นประโยชน์ต่อการบริหารประเทศ จึงสะท้อนให้เห็นถึงความมุ่งมั่นของฝ่ายค้านในการทำหน้าที่ตรวจสอบการทำงานของรัฐบาล⁵ โดยคำนึงถึงประโยชน์สูงสุดของประชาชนเป็นหลัก และนอกจากนี้ในภาคใต้ ประชาชนให้ความสนใจเรื่องเรียกร้องความยุติธรรมคดีตากใบ ที่ร้อยละ 56.95 ซึ่งผู้นำฝ่ายค้านในสภาฯ ในฐานะฝ่ายค้านจะตรวจสอบเรื่องนี้ และตีแผ่ความจริงอย่างเข้มข้น⁶

¹ผู้สื่อข่าวบีบีซีไทย. (2567). หนีโยเย-โตซ่า-เก่งผลิตสินค้าที่โลกไม่ต้องการ สัรวจภาพจริงประเทศไทยใน “ทศวรรษที่สูญหายทางเศรษฐกิจ”. สืบค้นเมื่อ 2 พฤศจิกายน 2567, จาก <https://www.bbc.com/thai/articles/cp8n9872ej5o>

²ธนาคารแห่งประเทศไทย. (2567). สัดส่วนรายได้แรงงานของไทย: พัฒนาการและปัจจัยที่ส่งผลกระทบต่อ (Thai Labor income share and its determinant). สืบค้นเมื่อ 2 พฤศจิกายน 2567, จาก <https://www.bot.or.th/th/research-and-publications/research/economic-pulse/economic-pulse-202408.html>

³ข่าวทำเนียบรัฐบาล. (2567). มาตรการช่วยน้ำท่วม ลดภาษี - ลดค่าใช้จ่าย - เพิ่มสินเชื่อฟื้นฟูบ้านเรือน. สืบค้นเมื่อ 2 พฤศจิกายน 2567, จาก <https://www.thaigov.go.th/news/contents/details/89110>

กรุงเทพฯธุรกิจ. (2567). ท่องเที่ยว ‘ไฮซีซั่น’ ลุยหนัก ปลุกแรงส่งปี 68 ดึงทัวร์ลิตต่างชาติ 40 ล้านคน. สืบค้นเมื่อ 2 พฤศจิกายน 2567, จาก <https://www.bangkokbiznews.com/business/business/1150908>

⁵ข่าวเดลินิวส์. (2567). ‘ณัฐพงษ์’ ลั่นฝ่ายค้านสมบูรณ์แล้วลุยตรวจสอบถ่วงดุลรัฐบาล. สืบค้นเมื่อ 2 พฤศจิกายน 2567, จาก <https://www.dailynews.co.th/news/3924458/>

⁶แนวหน้า. (2567). ‘ปชช.-ฝ่ายค้าน’ ตามเขย่าตากใบ เล็งชักฟอกในสภา ‘สส.นราธิวาส’ กระทุ้งซ้ำ. สืบค้นเมื่อ 2 พฤศจิกายน 2567, จาก <https://www.naewna.com/politic/835784>

ผู้เจาะประเด็นเชิงลึก: ผศ.ดร.จิตต์วิมล คล้ายสุบรรณ ผู้อำนวยการสถาบันวิจัยและพัฒนา มหาวิทยาลัยสวนดุสิต
ผู้วิเคราะห์ข้อมูลและประสานงาน: น.ส.ณิชาภัฏ ตั้งบรรพิมล นักวิจัยประจำสถาบันวิจัยและพัฒนา มหาวิทยาลัยสวนดุสิต
ผู้เรียบเรียงเนื้อหาประจำสัปดาห์: น.ส.ชลกร อยู่คนจันทร์ นักวิจัยประจำสถาบันวิจัยและพัฒนา มหาวิทยาลัยสวนดุสิต
ผู้ออกแบบภาพอินโฟกราฟิก: น.ส.พนารัตน์ พรหมมา เจ้าหน้าที่สำนักงาน (บริหารงานทั่วไป) สถาบันวิจัยและพัฒนา มหาวิทยาลัยสวนดุสิต
ที่ปรึกษา: รศ.ดร.สุชม เฉลยทรัพย์ ประธานที่ปรึกษาอธิการบดี มหาวิทยาลัยสวนดุสิต
รศ.ดร.ชนะศึก นิขานนท์ รองอธิการบดีฝ่ายบริหาร วิจัย และนวัตกรรม มหาวิทยาลัยสวนดุสิต

INSIGHT POLL

มุมมองทางการเมืองไทย ประจำเดือนพฤศจิกายน 2567

เหตุการณ์ทางการเมืองของไทยในรอบเดือนพฤศจิกายน 2567 นี้ คงหนีไม่พ้นประเด็นน้ำท่วมภาคใต้ที่มีหลายฝ่ายตั้งข้อสงสัยและเปรียบเทียบกับกรช่วยเหลือน้ำท่วมภาคเหนือ รัฐบาลมีมาตรการและแนวทางการช่วยเหลือต่อประชาชนที่ได้รับผลกระทบอย่างไร ซึ่งจากข่าวที่ปรากฏจะเห็นว่ารัฐมนตรีต่าง ๆ ในรัฐบาลต่างช่วยเหลือดูแลประชาชนและเยียวยาอย่างทั่วถึงในทุกมิติ¹ และล่าสุดมีมาตรการรับเงินเยียวยาน้ำท่วมภาคใต้ 9,000 บาท² รวมถึงประเด็นนโยบายการแจกเงิน 10,000 บาท เฟส 2 ของรัฐบาลที่จะช่วยกระตุ้นเศรษฐกิจ เพื่อให้เกิดการใช้จ่ายในทุกภาคส่วน³ ที่มีคำถามว่าจะได้เมื่อไหร่แน่ คงต้องติดตามกันต่อไป นอกจากนี้ยังมีประเด็นการเลือกตั้งท้องถิ่นในหลายจังหวัด ที่มีพรรคการเมืองเร่งหาเสียงเพื่อเก็บคะแนนให้กับพรรคตนเอง โดยก่อนหน้านี้มีทั้ง ทักษิณ ชินวัตร ได้ลงพื้นที่หาเสียงทั้งในภาคเหนือและภาคอีสาน⁴ รวมไปถึงพรรคประชาชนที่มีการเปิดตัว 12 ว่าที่ผู้สมัครนายก อบจ. พร้อมกับเสนอนโยบายของพรรค⁵ ดังนั้น “สวนดุสิตโพล” มหาวิทยาลัยสวนดุสิต จึงได้สำรวจความคิดเห็นประชาชนทั่วประเทศในเดือน “ดัชนีการเมืองไทย ประจำเดือนพฤศจิกายน 2567” กลุ่มตัวอย่างจำนวน 2,078 คน (สำรวจทางออนไลน์และภาคสนาม) ระหว่างวันที่ 25-29 พฤศจิกายน 2567 โดยมีตัวชี้วัด 25 ประเด็นที่บ่งบอกถึงความเชื่อมั่นต่อการเมืองไทยในด้านต่าง ๆ ซึ่งแต่ละตัวชี้วัดจะมีคะแนนเต็ม 10 สรุปผลเรียงลำดับค่าคะแนนจากสูงสุดไปต่ำสุด โดยในบทความนี้จะขอยกผลการสำรวจทั้งในด้านตัวชี้วัดและประเด็นคำถามอื่น ๆ ที่น่าสนใจมานำเสนอโดยจำแนกออกตามภูมิภาคของประชาชนผู้ให้ข้อมูลได้ดังนี้

ผลการสำรวจในประเด็นตัวชี้วัด “ดัชนีการเมืองไทย” ที่ได้รับคะแนนสูงสุดจำแนกตามภูมิภาค พบว่า ประชาชนในพื้นที่ภาคใต้ ให้คะแนนตัวชี้วัดการบริหารประเทศตามนโยบายที่ประกาศไว้ที่ 6.06 คะแนน ประชาชนในพื้นที่ภาคตะวันออกเฉียงเหนือ



ให้คะแนนตัวชี้วัดการมีส่วนร่วมของประชาชนที่ 5.70 คะแนน ประชาชนในพื้นที่ภาคกลาง ให้คะแนนตัวชี้วัดการพัฒนาการศึกษาสำหรับประชาชนที่ 5.59 คะแนน และประชาชนในพื้นที่ภาคเหนือ ให้คะแนนตัวชี้วัดผลงานของรัฐบาลที่ 5.32 คะแนน ตามลำดับ จากผลสำรวจจะเห็นว่าประชาชนทั้ง 4 ภูมิภาคมีความคาดหวังและความต้องการที่แตกต่างกัน

ในส่วนของประเด็น “นักการเมืองที่มีบทบาทโดดเด่นมากที่สุด” พบว่า ประชาชนในพื้นที่ภาคตะวันออกเฉียงเหนือ มองว่า ญัฐพงษ์ เรืองปัญญาวุฒิ เป็นนักการเมืองที่มีบทบาทโดดเด่นมากที่สุดที่ร้อยละ 67.14 ทั้งนี้อาจเนื่องมาจากทุกนโยบายของพรรคประชาชนที่นำเสนอไม่ใช่นโยบายที่เพื่อฝัน แต่เป็นนโยบายที่พรรคได้ศึกษา วิเคราะห์ข้อมูลที่ผ่านมาอย่างดี มีการลงพื้นที่และพยายามนำเสนอโน้มน้าวใจที่เชื่อว่าจะใช้เงินทุกบาทอย่างคุ้มค่า⁵ ในขณะที่ ประชาชนในพื้นที่ภาคเหนือ ภาคใต้ และภาคกลาง มีความคิดเห็นตรงกัน คือ แพทองธาร ชินวัตร เป็นนักการเมืองที่มีบทบาทโดดเด่นมากที่สุดที่ร้อยละ 66.67, 58.16 และ 55.72 ตามลำดับ โดย “ผลงานของรัฐบาลที่ชื่นชอบ” พบว่า ประชาชนในพื้นที่ภาคกลางมองว่าโครงการแอมเวย์คนละครึ่ง กระตุ้นท่องเที่ยว เป็นผลงานของรัฐบาลที่ชื่นชอบมากที่สุดที่ร้อยละ 55.48 สำหรับประชาชนในพื้นที่ภาคเหนือและภาคใต้ มีความคิดเห็นตรงกัน คือ ช่วยเหลือผู้ประกอบการ SME เป็นผลงานของรัฐบาลที่ชื่นชอบมากที่สุดที่ร้อยละ 46.43 และ 46.39 ตามลำดับ ซึ่งโครงการแอมเวย์คนละครึ่ง รัฐบาลจะจ่ายให้ 50% เป็นการช่วยเหลือสนับสนุนทั้งในส่วนของผู้ประกอบการและนักท่องเที่ยว เพื่อฟื้นฟูการท่องเที่ยวภายหลังสถานการณ์น้ำท่วม กระตุ้นให้มีการใช้จ่ายและกระจายรายได้จากการท่องเที่ยว⁶ นอกจากนี้ยังมีมาตรการ

ในการพักชำระหนี้ให้กับผู้ประกอบการ SME อีกด้วย⁷ ส่วนประชาชนในพื้นที่ภาคตะวันออกเฉียงเหนือ มองว่าโครงการแจกเงิน 10,000 บาท เฟส 2 เป็นผลงานของรัฐบาลที่ชื่นชอบที่ร้อยละ 38.50 ทั้งนี้ ผลของการแจกเงินในเฟสแรก ส่งผลดีต่อการกระตุ้นเศรษฐกิจ ในไตรมาสที่ 4 ของปี ขยายตัวสูงถึงร้อยละ 4³

สุดท้ายสำหรับประเด็นข้อคำถาม “ผลงานของฝ่ายค้านที่ชื่นชอบ” พบว่า ประชาชนในพื้นที่ภาคตะวันออกเฉียงเหนือ ภาคเหนือ และภาคใต้ มีความคิดเห็นตรงกัน คือ ชื่นชอบการตรวจสอบการทำงานของรัฐบาลมากที่สุดที่ร้อยละ 70.81, 58.59

และ 53.85 ตามลำดับ ในส่วนประชาชนพื้นที่ภาคกลางมีความชื่นชอบในเรื่องคัดค้านนโยบาย/โครงการที่ไม่ชัดเจนมากที่สุดที่ร้อยละ 39.09 โดยการทำงานของรัฐบาลที่ถูกจับตามอง คือ บทบาทของนายกรัฐมนตรีในแง่ภาวะผู้นำต่อการแก้ปัญหาเร่งด่วน ปัญหาเฉพาะส่วนที่มีผลกระทบต่อประชาชน การส่งไฟฟ้าไปยังประเทศเพื่อนบ้าน บริเวณอำเภอแม่สาย จังหวัดเชียงราย ปัญหาแก๊งคอลเซ็นเตอร์ ไฟไหม้โรงงานเก็บกากสารเคมีในพื้นที่จังหวัดระยอง และข้อพิพาทพื้นที่อ่างลือโงะในแหล่งทวีปทับซ้อนบริเวณอ่าวไทยระหว่างประเทศไทยและประเทศกัมพูชา⁸ เป็นต้น



¹คมชัดลึก. (2567). ทางใหม่ไลน์รัฐบาลไม่นั่งนอนใจ ช่วยเหลือน้ำท่วมได้. สืบค้นเมื่อ 7 ธันวาคม 2567, จาก <https://www.komchadluek.net/news/crime/593256>

²ฐานเศรษฐกิจ. (2567). ลงทะเบียนรับเงินเยียวยาน้ำท่วมได้ 9,000 บาท ใช้เอกสารอะไรบ้าง. สืบค้นเมื่อ 7 ธันวาคม 2567, จาก <https://www.thansettakij.com/business/economy/613752>

³ไทยโพสต์. (2567). คลังเงินแจกเงินหมื่นเฟส 2 คนอายุ 50 ปีขึ้นไป ถก 19 พ.ย.นี้. สืบค้นเมื่อ 7 ธันวาคม 2567, จาก <https://www.thaipbs.or.th/news/content/346338>

⁴ข่าวสด. (2567). เปิดกำหนดการ 'ทักษิณ' ลุยอีสาน-เหนือ ทหาเสียงช่วยเพื่อไทย ชิงนายกอบจ. สืบค้นเมื่อ 7 ธันวาคม 2567, จาก https://www.khaosod.co.th/politics/news_9524733

⁵สำนักข่าวอินโฟเควสท์. (2567). พรรคประชาชน เปิดตัว 12 ว่าที่ผู้สมัครนายกอบจ. ชู 5 นโยบาย ยกระดับคุณภาพชีวิตคนไทย. สืบค้นเมื่อ 7 ธันวาคม 2567, จาก <https://www.infoquest.co.th/2024/446836>

⁶กรุงเทพธุรกิจ. (2567). ลมหนาวมาแล้ว แอ่วเหนือคนละครึ่ง ล่าสุด รัฐบาล 50% ไปเที่ยวเหนือ กดรับสิทธิ์. สืบค้นเมื่อ 7 ธันวาคม 2567, จาก <https://www.bangkokbiznews.com/news/news-update/1155374>

⁷ฐานเศรษฐกิจ. (2567). เช็ครายละเอียดเงื่อนไข มาตรการ "พักดอกเบี้ย" 3 ปี ช่วยลูกหนี้ - SME. สืบค้นเมื่อ 7 ธันวาคม 2567, จาก <https://www.thansettakij.com/business/economy/612363>

⁸กรุงเทพธุรกิจ. (2567). เปิดม่านสภาฯ 3 วาระร้อน 'ฝ่ายค้าน' จองกฐิน 'รัฐบาล'. สืบค้นเมื่อ 7 ธันวาคม 2567, จาก <https://www.bangkokbiznews.com/politics/1156589>

ผู้เจาะประเด็นเชิงลึก: ผศ.ดร.จิตต์วิมล คล้ายสุบรรณ ผู้อำนวยการสถาบันวิจัยและพัฒนา มหาวิทยาลัยสวนดุสิต
ผู้วิเคราะห์ข้อมูลและประสานงาน: น.ส.ณิชาภัท ตั้งบรรพินท นักวิจัยสถาบันวิจัยและพัฒนา มหาวิทยาลัยสวนดุสิต
ผู้เรียบเรียงเนื้อหาประจำสัปดาห์: น.ส.สนนุช รุ่งสว่าง นักวิจัยสถาบันวิจัยและพัฒนา มหาวิทยาลัยสวนดุสิต
ผู้ออกแบบภาพอินโฟกราฟิก: น.ส.จันทิมา รอดเพชร เจ้าหน้าที่สำนักงาน(บริหารงานทั่วไป) สถาบันวิจัยและพัฒนา มหาวิทยาลัยสวนดุสิต
ที่ปรึกษา: รศ.ดร.สุขุม เฉลยทรัพย์ ประธานที่ปรึกษาอธิการบดี มหาวิทยาลัยสวนดุสิต
รศ.ดร.ชนะศึก นิขานนท์ รองอธิการบดีฝ่ายบริหาร วิจัย และนวัตกรรม มหาวิทยาลัยสวนดุสิต

INSIGHT POLL

มุมมองทางการเมืองไทย ประจำเดือนธันวาคม 2567

ในเดือนธันวาคม 2567 นี้ เป็นการบริหารงานของรัฐบาล นายกรัฐมนตรี แพทองธาร ชินวัตร ครบ 90 วัน ภายหลังจากการแถลงต่อรัฐสภาเมื่อวันที่ 12 กันยายน 2567 นโยบายที่รัฐบาล แพทองธาร ประกาศผ่านเวทีแถลงผลงานรวม 11 นโยบาย แบ่งเป็น นโยบายระยะยาวที่ต้องทำในเชิงโครงสร้าง 6 นโยบาย คือ การจัดการน้ำท่วม-น้ำแล้ง การแก้ปัญหาหมอกควัน PM2.5 ปัญหาเสพติด การทลายการผูกขาด การแก้ปัญหาธุรกิจนอกระบบ และนโยบายการลงทุนครั้งใหญ่ในอนาคต โดยนโยบายส่วนใหญ่เป็นการขับเคลื่อนต่อจากรัฐบาลเศรษฐา ทวีสิน ที่ได้วางรากฐานเอาไว้ โดยนโยบายเรื่องหนึ่งที่รัฐบาลได้มีการดำเนินการแล้ว ได้แก่ นโยบายแจกเงินดิจิทัลหมื่นบาท ที่ได้ดำเนินการในเฟสแรกเรียบร้อยแล้ว การออกกฎหมายสมรสเท่าเทียม ซึ่งมีผลใช้บังคับ 22 มกราคม 2568 การแจกเงินชวนา 1,000 บาท เป็นนโยบายที่เข้าถึงกลุ่มเกษตรกร ภายใต้โครงการสนับสนุนบริหารจัดการและเพิ่มคุณภาพผลผลิตเกษตรกรผู้ปลูกข้าว ปีการผลิต 2567/2568 เพื่อลดต้นทุนการผลิต การเกษตรให้มีรายได้เพิ่มมากขึ้น การลดค่าน้ำ ค่าไฟ รถไฟฟ้า 20 บาท ซึ่งเป็นการลดค่าครองชีพของประชาชน การกระตุ้นท่องเที่ยวฟรีวีซ่า แอ่วเหนือ 400 บาท การเพิ่มเงินเดือนข้าราชการ การตรึง vat 7% อีก 1 ปี และการยกระดับ 30 บาท รักษาสุขภาพ เป็นบัตรประชาชนใบเดียวรักษาทุกที่²

จากผลงานของฝ่ายรัฐบาลและฝ่ายค้านในช่วงที่ผ่านมา “สวนดุสิตโพล” มหาวิทยาลัยสวนดุสิต สํารวจความคิดเห็นประชาชนทั่วประเทศ เรื่อง “ดัชนีการเมืองไทย ประจำเดือนธันวาคม 2567” กลุ่มตัวอย่าง จำนวน 2,154 คน (สำรวจทางออนไลน์และภาคสนาม) ระหว่างวันที่ 16-25 ธันวาคม 2567 โดยมีตัวชี้วัด 25 ประเด็นที่บ่งบอกถึงความเชื่อมั่นต่อการเมืองไทยในด้านต่าง ๆ ซึ่งแต่ละตัวชี้วัดจะมีคะแนนเต็ม 10 คะแนน สรุปผลเรียงลำดับจากค่าคะแนนสูงสุดไปถึงต่ำสุด ได้ดังนี้

ดัชนีการเมืองไทยแต่ละภูมิภาคให้ความสำคัญกับประเด็นที่ต่างกัน โดยภาคใต้ให้ความสำคัญกับการมีส่วนร่วมของประชาชน (6.23 คะแนน) ซึ่งเป็นคะแนนสูงสุดในทุกภูมิภาค



ขณะที่ภาคเหนือให้คะแนนสูงสุดกับผลงานของรัฐบาล (5.80 คะแนน) ภาคกลางให้คะแนนสูงสุดกับผลงานของฝ่ายค้าน (5.53 คะแนน) สะท้อนถึงความต้องการการตรวจสอบถ่วงดุลในระบบการเมือง และแสดงถึงความพึงพอใจต่อการบริหารงานของรัฐบาลชุดปัจจุบัน สำหรับภาคตะวันออกเฉียงเหนือให้ความสำคัญกับการพัฒนาด้านการศึกษาสำหรับประชาชน (5.51 คะแนน) เนื่องจากการศึกษาเป็นปัจจัยสำคัญในการลดความเหลื่อมล้ำในภูมิภาค

ในแง่ของนักการเมืองที่จับตาพบโดดเด่นนางสาวแพทองธาร ชินวัตร ได้รับความนิยมสูงสุดในสองภูมิภาค คือ ภาคใต้ (ร้อยละ 68.79) และภาคเหนือ (ร้อยละ 50.69) ขณะที่ภาคกลางให้คะแนนนิยมสูงสุดแก่นายณัฐพงษ์ เรื่องปัญญาภูมิ (ร้อยละ 57.95) และภาคตะวันออกเฉียงเหนือให้คะแนนสูงสุดแก่นายวิโรจน์ ลักขณาอดิศร (ร้อยละ 42.11)

สำหรับผลงานของรัฐบาลที่ได้รับความนิยมขึ้นชบสะท้อนถึงความต้องการที่ต่างกันในแต่ละภูมิภาค โดยภาคกลางและภาคใต้ขึ้นชบมาตรการเยียวยาผู้ประสบภัยน้ำท่วม 9,000 บาท (ร้อยละ 41.77 และ 45.02 ตามลำดับ) เมื่อช่วงเดือนสิงหาคม - ธันวาคม 2567 ประเทศไทยได้ประสบกับปัญหาอุทกภัยครั้งใหญ่ ในหลายพื้นที่ของประเทศ ก่อให้เกิดความเสียหายต่อทรัพย์สินและกระทบต่อชีวิตความเป็นอยู่ การประกอบอาชีพ และการดำเนินธุรกิจของประชาชนเป็นอย่างมาก ซึ่งรัฐบาลได้มีการฟื้นฟูและเยียวยาประชาชนที่ได้รับผลกระทบตามมาตรการดังกล่าว ขณะที่ภาคเหนือและภาคตะวันออกเฉียงเหนือพอใจกับนโยบายเงินช่วยเหลือชวนาไร่ละ 1,000 บาท (ร้อยละ 44.83 และ 42.24 ตามลำดับ) สอดคล้องกับข้อมูลจากสำนักงานเศรษฐกิจการเกษตรที่ระบุว่าทั้งสองภูมิภาคนี้มีพื้นที่เพาะปลูกข้าวมากที่สุดของประเทศ³



สำหรับผลงานของฝ่ายค้าน ประชาชนในภาคกลางและภาคเหนือ ขึ้นขอบขบขาทนาการตรวจสอบรัฐบาลเพื่อความโปร่งใส (ร้อยละ 43.22 และ 59.09 ตามลำดับ) นอกเหนือจากการตรวจสอบรัฐบาลของฝ่ายค้านโดยผ่านรัฐสภาแล้ว ฝ่ายค้านยังใช้กลไกกรรมการตรวจสอบว่าโครงการของรัฐบาล ซึ่งในปี 2568 ฝ่ายค้านจะปรับเป็นฝ่ายค้านเชิงรุก คือการพยายามที่ไม่รื้อให้รัฐบาลทำก่อน และพยายามทำให้ฝ่ายค้านมีบทบาทในการกำหนดวาระสังคมด้วยเช่นกัน ผลักดันการเปลี่ยนแปลงได้โดยที่ไม่ต้องรื้อให้รัฐบาลตั้งต้น ซึ่งการดำเนินงานที่เป็นรูปธรรมอย่างหนึ่งคือ การเสนอร่างกฎหมาย¹ ในขณะที่ภาคตะวันออกเฉียงเหนือและภาคใต้ให้ความสำคัญกับการคัดค้านนโยบายรัฐที่ไม่ชัดเจน (ร้อยละ 43.64 และ 38.51 ตามลำดับ) ซึ่งฝ่ายค้านได้แถลงเกี่ยวกับนโยบายของรัฐบาลที่ไม่มีความชัดเจน เช่น นโยบายดิจิทัลวอลเล็ต การปฏิรูประบบราชการ การแก้ปัญหา

น้ำท่วม น้ำแล้ง ปัญหาฝุ่น PM 2.5 ความชัดเจนด้านนโยบายการต่างประเทศ เป็นต้น ซึ่งถ้ารัฐบาลสามารถชี้แจงนโยบายให้ทราบถึงรายละเอียด และมีความชัดเจนมากกว่านี้จะเป็นประโยชน์ต่อประชาชนส่วนรวมให้ทราบถึงนโยบายการดำเนินงานของรัฐบาล⁵ อย่างไรก็ตาม แม้ว่าจะมีความคืบหน้าในการดำเนินการของรัฐบาลในหลายด้าน แต่ยังคงมีความท้าทายที่รัฐบาลต้องเผชิญอยู่ โดยเฉพาะอย่างยิ่งด้านการบริหารจัดการภาคการเกษตรและการจัดการกับปัญหาภาวะเศรษฐกิจที่ยังคงเป็นปัญหาใหญ่ การเพิ่มประสิทธิภาพในการจัดการงบประมาณและการลดความเหลื่อมล้ำทางเศรษฐกิจยังคงเป็นเป้าหมายสำคัญที่รัฐบาลต้องพยายามทำให้สำเร็จ เพื่อตอบสนองต่อความต้องการของประชาชนและสถานการณ์ที่เปลี่ยนแปลงไปอย่างรวดเร็ว

¹มติชน. (2567). ‘รบ. อึ้งค์’ จัดใหญ่ ดันแพคเกจปี’68 ดันแต้มกวาด ส.ส. สืบค้นเมื่อวันที่ 2 มกราคม 2568 จาก https://www.matichon.co.th/article/column-page-3/news_4953657

²ไทยพีบีเอส. (2567). เช็กผลงาน 90 วัน “รัฐบาลแพทองธาร” ทำอะไรแล้วบ้าง. สืบค้นเมื่อวันที่ 2 มกราคม 2568 จาก <https://www.thaipbs.or.th/news/content/347118>

³กรมประชาสัมพันธ์. (2567). ผลงานรัฐบาล แก้ปัญหาน้ำท่วมมาตรการ “เยียวยา – ฟันฟู” อัตราเดียวกัน 9,000 บาท ทุกครัวเรือน. สืบค้นเมื่อวันที่ 2 มกราคม 2568 จาก <https://www.prd.go.th/th/content/category/detail/id/33/iid/346831>

⁴themomentum. (2568). “เพราะผมสัญญาไว้ว่าจะสร้างการเปลี่ยนแปลง” ชวน ไอติม-พริษฐ์ วัชรสินธุ เปิดเหตุผลว่า ทำไมไม่สภาฯ ถึงเป็นสถานที่แห่งปี 2024. สืบค้นเมื่อวันที่ 2 มกราคม 2568 จาก <https://themomentum.co/>

⁵bangkokbiz. (2567). ฝ่ายค้านแถลงคู่ขนาน เย้ยผลงานรัฐบาลสอบตก แก้เศรษฐกิจเหลว นโยบายไม่คืบ. สืบค้นเมื่อวันที่ 2 มกราคม 2568 จาก https://www.bangkokbiznews.com/politics/1157552#google_vignette

ผู้เจาะประเด็นเชิงลึก: ผศ.ดร.จิตติวิมล คล้ายสุบรรณ ผู้อำนวยการสถาบันวิจัยและพัฒนา มหาวิทยาลัยสวนดุสิต
ผู้วิเคราะห์ข้อมูลและประสานงาน: นางสาวณิชาภัส ตั้งบรรพินิล นักวิจัยประจำสถาบันวิจัยและพัฒนา มหาวิทยาลัยสวนดุสิต
ผู้เรียบเรียงเนื้อหาประจำสัปดาห์: นางสาวนารัตน์ เลิศมณีพงศ์ นักวิจัยประจำสถาบันวิจัยและพัฒนา มหาวิทยาลัยสวนดุสิต
ผู้ออกแบบภาพอินโฟกราฟิก: นางสาวไอริส เลาเรน่า เจ้าหน้าที่บริหารงานทั่วไป สถาบันวิจัยและพัฒนา มหาวิทยาลัยสวนดุสิต
ที่ปรึกษา: รศ.ดร.สุขุม เฉลยทรัพย์ ประธานที่ปรึกษาอธิการบดี มหาวิทยาลัยสวนดุสิต
รศ.ดร.ชนะศึก นิขานนท์ รองอธิการบดีฝ่ายบริหาร วิจัย และนวัตกรรม มหาวิทยาลัยสวนดุสิต



ดัชนีการเมืองไทย ในสายตานักวิชาการ

โรงเรียนกฎหมายและการเมือง
มหาวิทยาลัยสวนดุสิต

ดัชนีการเมืองไทย

ประจำเดือนกรกฎาคม 2567

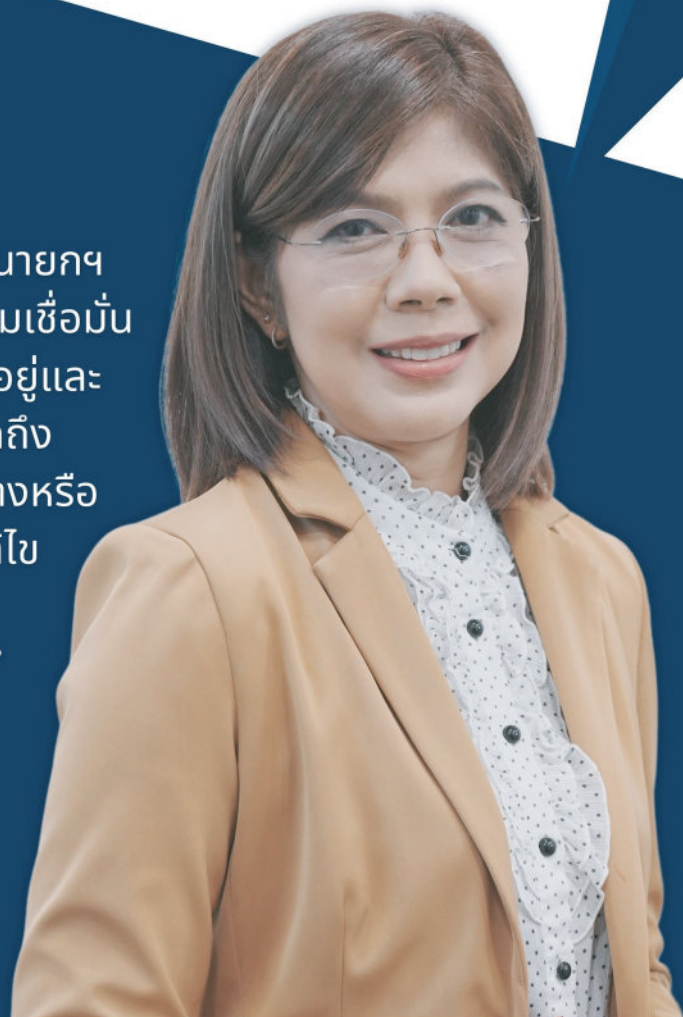
POLL TALK LIVE



“

รัฐบาลภายใต้การนำของนายกฯ เศรษฐา ประชาชนยังขาดความเชื่อมั่น ต่อการแก้ไขปัญหาคือความเป็นอยู่และปากท้อง รัฐบาลต้องตระหนักถึงความจำเป็นในการเพิ่มแนวทางหรือผลักดันนโยบายอื่น ๆ เพื่อแก้ไขปัญหาอย่างเป็นรูปธรรมให้ครบถ้วนทุกมิติ ซึ่ง “ผลลัพธ์” จากการแก้ไขปัญหาที่เกิดขึ้น ก็จะสะท้อนให้เห็น “ผลงาน” ที่แท้จริงของรัฐบาล ในท้ายที่สุด

”



พศ.ดร.ดั่งนภสร ณ ป้อมเพชร

อาจารย์ประจำหลักสูตรรัฐศาสตร์
โรงเรียนกฎหมายและการเมือง
มหาวิทยาลัยสวนดุสิต



ดัชนีการเมืองไทย

ประจำเดือนสิงหาคม 2567

POLL TALK **LIVE**



“

ดัชนีการเมืองไทยในเดือนสิงหาคม นับว่าเป็นช่วงเวลาที่มีการเมืองไทย มีความร้อนแรงอย่างมาก ส่งผลต่อความเชื่อมั่นทั้งฝ่ายรัฐบาลและฝ่ายค้าน เนื่องมาจากการตัดสินใจของศาลรัฐธรรมนูญในการยุบพรรคก้าวไกล และการตัดสินใจให้นายเศรษฐา ทวีสิน นายกรัฐมนตรี พ้นจากตำแหน่ง ปัจจัยเหล่านี้ทำให้คะแนนดัชนีการเมืองไทยลดลง

”



พศ.ดร.เอกอนงค์ ศรีสำอางค์
ประธานหลักสูตรรัฐประศาสนศาสตรบัณฑิต
โรงเรียนกฎหมายและการเมือง
มหาวิทยาลัยสวนดุสิต



ดัชนีการเมืองไทย

ประจำเดือนกันยายน 2567

POLL TALK **LIVE**



“

คะแนนดัชนีการเมืองไทย
ปรับเพิ่มขึ้นในรอบ 3 เดือน
เนื่องจากได้นายกรัฐมนตรีคนใหม่
และการจัดตั้งคณะรัฐมนตรีเรียบร้อย
ลงตัว และได้เริ่มขับเคลื่อน
นโยบายสำคัญเรื่องการ
แก้ปัญหาด้านเศรษฐกิจ จึง
เป็นเหตุผลที่ทำให้คะแนนของ
นายกรัฐมนตรีและผลงาน
ของรัฐบาลขยับเพิ่มขึ้น
นั่นเอง

”



ผศ.ดร.เชมภัทท์ เย็นเปี่ยม

หลักสูตรรัฐประศาสนศาสตรบัณฑิต
โรงเรียนกฎหมายและการเมือง
มหาวิทยาลัยสวนดุสิต



ดัชนีการเมืองไทย

ประจำเดือนตุลาคม 2567

POLL TALK **LIVE**



“

ภายใต้การบริหารของ นายกรัฐมนตรีแพทองธาร ได้มี มาตรการช่วยเหลือเยียวยาผู้ประสบภัย น้ำท่วมภาคเหนือ ซึ่งถือว่าเป็น การแก้ไขปัญหาในสภาวะวิกฤติของ ชาติได้อย่างทันที่ ส่วนบทบาท ของผู้นำฝ่ายค้านยังไม่ โดดเด่นมากนัก เนื่องจาก ยังไม่ได้มีการตรวจสอบ การทำงานอย่างเข้มข้น จริงจัง เพราะเป็น รัฐบาลชุดใหม่ที่ เพิ่งเข้ามา

”



อาจารย์वलลภ ห่างโรสง

อาจารย์ประจำหลักสูตรนิติศาสตรบัณฑิต
โรงเรียนกฎหมายและการเมือง
มหาวิทยาลัยสวนดุสิต



ดัชนีการเมืองไทย

ประจำเดือนพฤศจิกายน 2567

POLL TALK **LIVE**



“

ผลงานของรัฐบาลที่เด่นชัดและสร้าง ความเชื่อมั่นต่อประชาชนเป็นเรื่องเงินดิจิทัล 10,000 บาท และจัดการปัญหาน้ำท่วมภาคเหนือ แต่การแก้ปัญหาเศรษฐกิจยังไม่ มีผลงานเด่นชัด ส่วนฝ่ายค้าน บทบาทในการตรวจสอบเรื่อง MOU 44 ปัญหาอ้างสิทธิทับซ้อนเป็นผลงานโดดเด่น ที่จะต้องค้นหาข้อเท็จจริง และนำมาเปิดเผยต่อสังคมอย่างรวดเร็ว

”



รศ.ดร.รุ่งภพ คงฤทธิ์ระจัน
รองคณบดีโรงเรียนกฎหมายและการเมือง
มหาวิทยาลัยสวนดุสิต



ดัชนีการเมืองไทย

ประจำเดือนธันวาคม 2567

POLL TALK **LIVE**



“

หากพิจารณาตัวแปรต่าง ๆ ที่สะท้อนความไม่เชื่อมั่นและทำให้คะแนนลดลงจะพบว่า ค่าครองชีพ เงินเดือน และสวัสดิการนั้นมีคะแนนลดลงมากที่สุด อยู่ที่ 4.85 ซึ่งมีความสอดคล้องกับสภาพการณ์และความตกต่ำทางเศรษฐกิจ และยื้อยั้งกับวาทกรรมทางการเมืองที่ว่า “คนไทย มีกิน มีใช้ มีเกียรติ มีศักดิ์ศรี” ”



รศ.ดร.รณภัทร ปิจฉิมม์

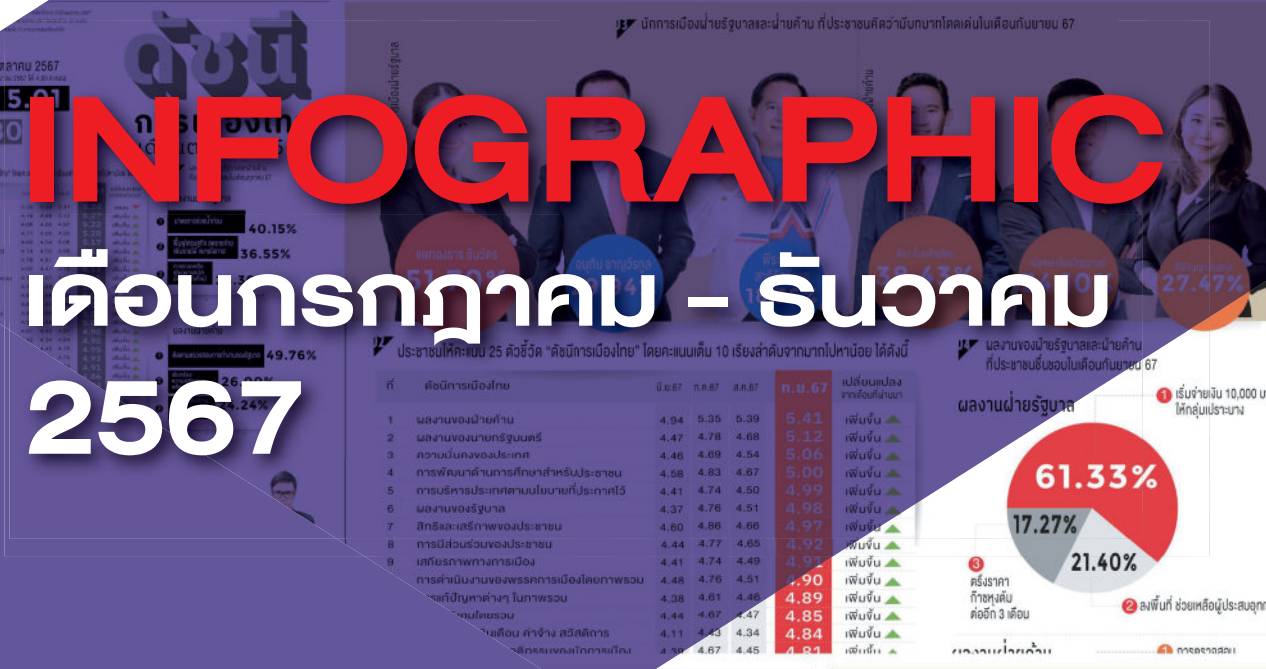
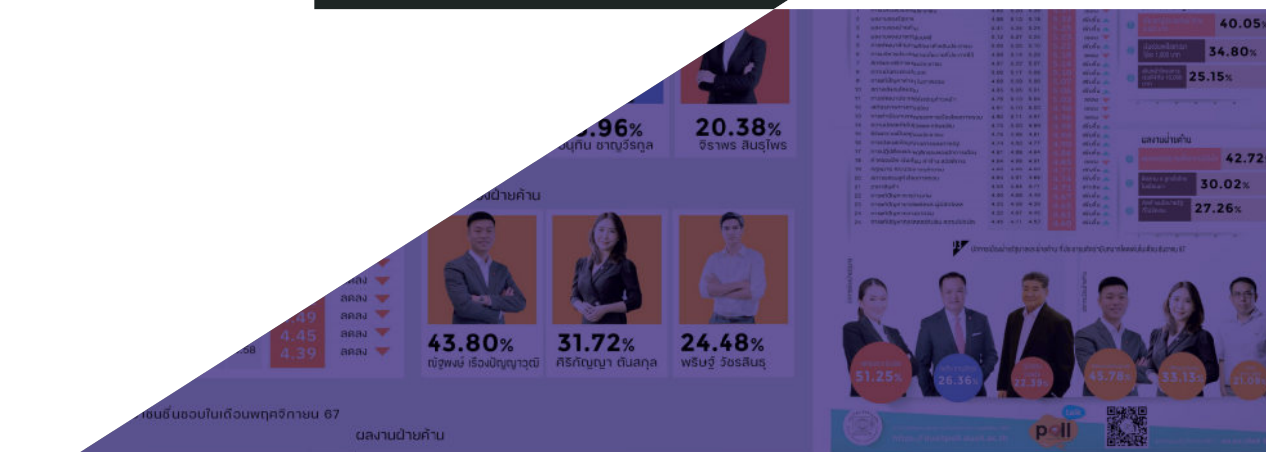
คณบดีโรงเรียนกฎหมายและการเมือง
มหาวิทยาลัยสวนดุสิต





INFOGRAPHIC

เดือนกรกฎาคม - ธันวาคม 2567



"ศูนย์วิจัย" มหาวิทยาลัยสวนดุสิต สำรวจความคิดเห็นประชาชนทั่วประเทศ เรื่อง "ดัชนีการเมืองไทย ประจำปีการเลือกตั้ง 2567" กลุ่มตัวอย่าง จำนวน 2,318 คน (สำรวจทางออนไลน์และภาคสนาม) ระหว่างวันที่ 23-30 กรกฎาคม 2567 โดยมีตัวชี้วัด 25 ประเด็น ที่แบ่งออกให้คะแนนเชิงบ่งชี้การเมืองในด้านต่างๆ ซึ่งแต่ละตัวชี้วัดจะมีคะแนนเต็ม 10 คะแนน สูงสุดเรียงลำดับจากคะแนนสูงสุดไปถึงค่าสุด ได้ดังนี้

"ดัชนีการเมืองไทย" เดือนกรกฎาคม 2567
ภาพรวมคะแนนเต็ม 10 ได้ 4.59 คะแนน (เดือนมิถุนายน 2567 ได้ 4.33 คะแนน)
กรกฎาคม 2567 4.59
มิถุนายน 2567 4.33

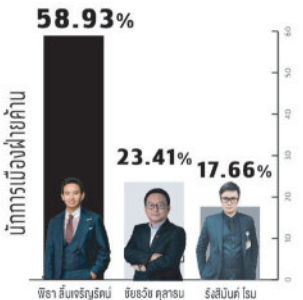
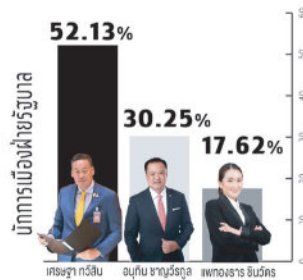
ดัชนีการเมืองไทย

เดือนกรกฎาคม 2567

ประชาชนให้คะแนน 25 ตัวชี้วัด "ดัชนีการเมืองไทย" โดยคะแนนเต็ม 10 เรียงลำดับจากมากไปหาน้อย ได้ดังนี้

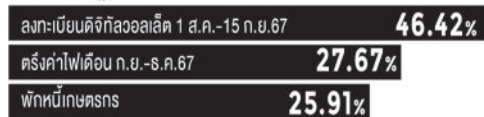
ที่	ดัชนีการเมืองไทย	เม.ย.67	พ.ค.67	มิ.ย.67	ก.ค.67	เปลี่ยนแปลง จากเดือนก่อนหน้า
1	ผลงานของฝ่ายค้าน	5.06	5.20	4.94	5.35	เพิ่มขึ้น ▲
2	สิทธิและเสรีภาพของประชาชน	4.88	4.87	4.60	4.86	เพิ่มขึ้น ▲
3	การพัฒนาด้านการศึกษาสำหรับประชาชน	4.62	4.85	4.58	4.83	เพิ่มขึ้น ▲
4	ผลงานของนายกรัฐมนตรี	4.76	4.89	4.47	4.78	เพิ่มขึ้น ▲
5	การมีส่วนร่วมของประชาชน	4.98	4.87	4.44	4.77	เพิ่มขึ้น ▲
6	ผลงานของรัฐบาล	4.60	4.74	4.37	4.76	เพิ่มขึ้น ▲
8	การดำเนินงานของพรรคการเมืองโดยภาพรวม	4.71	4.84	4.48	4.76	เพิ่มขึ้น ▲
6	การบริหารประเทศตามนโยบายที่ประกาศไว้	4.58	4.79	4.41	4.74	เพิ่มขึ้น ▲
8	เสถียรภาพทางการเมือง	4.68	4.81	4.41	4.74	เพิ่มขึ้น ▲
10	การเปิดเผยข้อมูลข่าวสารของภาครัฐ	4.61	4.88	4.43	4.73	เพิ่มขึ้น ▲
11	ความมั่นคงของประเทศ	4.59	4.92	4.46	4.69	เพิ่มขึ้น ▲
12	การปฏิบัติตนและพฤติกรรมของนักการเมือง	4.68	4.73	4.39	4.67	เพิ่มขึ้น ▲
12	สภาพสังคมโดยรวม	5.02	4.82	4.44	4.67	เพิ่มขึ้น ▲
14	การแก้ปัญหาต่างๆ ในภาพรวม	4.70	4.75	4.38	4.61	เพิ่มขึ้น ▲
15	ความปลอดภัยในชีวิตและทรัพย์สิน	4.64	4.76	4.35	4.54	เพิ่มขึ้น ▲
16	การพัฒนาประเทศให้เจริญก้าวหน้า	4.69	4.69	4.30	4.52	เพิ่มขึ้น ▲
17	ชีวิตความเป็นอยู่ของประชาชน	4.59	4.66	4.26	4.49	เพิ่มขึ้น ▲
18	กฎหมาย กระบวนการยุติธรรม	4.54	4.56	4.21	4.45	เพิ่มขึ้น ▲
19	สภาพเศรษฐกิจโดยภาพรวม	4.53	4.64	4.16	4.43	เพิ่มขึ้น ▲
19	ค่าครองชีพ เงินเดือน ค่าจ้างสวัสดิการ	4.43	4.61	4.11	4.43	เพิ่มขึ้น ▲
21	ราคาสินค้า	4.38	4.41	4.00	4.21	เพิ่มขึ้น ▲
22	การแก้ปัญหาทุจริตคอร์รัปชัน ความโปร่งใส	4.43	4.40	4.01	4.19	เพิ่มขึ้น ▲
23	การแก้ปัญหาอาชญากรรมและผู้มีอิทธิพล	4.36	4.42	3.97	4.15	เพิ่มขึ้น ▲
24	การแก้ปัญหาการว่างงาน	4.29	4.41	4.01	4.14	เพิ่มขึ้น ▲
25	การแก้ปัญหาความยากจน	4.28	4.32	3.94	4.09	เพิ่มขึ้น ▲

นักการเมืองฝ่ายรัฐบาลและฝ่ายค้าน
ที่ประชาชนคิดว่ามีบทบาทโดดเด่นในเดือนกรกฎาคม 67



ผลงานของฝ่ายรัฐบาลและฝ่ายค้านที่ประชาชนชื่นชอบในเดือนกรกฎาคม 67

ผลงานฝ่ายรัฐบาล



ผลงานฝ่ายค้าน



ป5

จากที่รัฐบาลประกาศว่า โครงการดิจิทัลวอลเล็ต
พร้อมเปิดลงทะเบียน 1 ส.ค.นี้ ประชาชนมีความกังวลเรื่องใดบ้าง



สามารถติดตามผลการสำรวจของสวนดุสิตโพล ได้ที่
<https://dusitpoll.dusit.ac.th>



ออกฉบับอื่นอีก : พต.ดร.วรัฒ์ อินทนะ


"ดุษฎีบัณฑิตกิตติมศักดิ์" สาขาวิชาศิลปศาสตรบัณฑิตที่ประชาชนทั่วประเทศ เลือก "ดัชนีการเมืองไทย ประจำเดือนสิงหาคม 2567" ภายใต้อาจารย์จำนวน 2,349 คน (สำรวจทางออนไลน์จากคอมพิวเตอร์ ระหว่างวันที่ 23-30 สิงหาคม 2567 โดยมีตัวชี้วัด 25 ประเด็นที่เกี่ยวข้องกับความเชื่อมั่นต่อการเมืองไทยในด้านต่าง ๆ มีผลคะแนนเฉลี่ยคะแนนเต็ม 10 คะแนน สรุปผลเรื่องสำคัญจากคะแนนสูงสุดถึงต่ำสุด 165 วั

ดัชนีการเมืองไทย

เดือนสิงหาคม 2567

นักการเมืองฝ่ายรัฐบาลและฝ่ายค้าน ที่ประชาชนคิดว่ามีบทบาทโดดเด่นในเดือนสิงหาคม 67

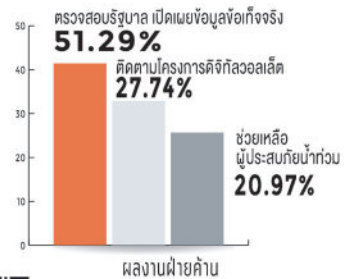
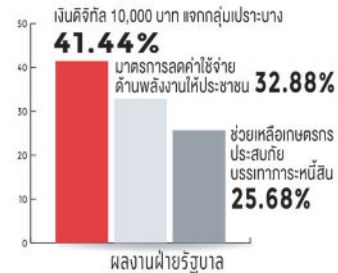
“ดัชนีการเมืองไทย” เดือนสิงหาคม 2567
ภาพรวมคะแนนเต็ม 10 ได้ 4.46 คะแนน (เดือนกรกฎาคม 2567 ได้ 4.59 คะแนน)



ประชาชนให้คะแนน 25 ตัวชี้วัด "ดัชนีการเมืองไทย" โดยคะแนนเต็ม 10 เรียงลำดับจากมากไปหาน้อย ได้ดังนี้

ที่	ดัชนีการเมืองไทย	พ.ค.67	มิ.ย.67	ก.ค.67	ส.ค.67	เปลี่ยนแปลงจากเดือนก่อนหน้า
1	ผลงานของฝ่ายค้าน	5.20	4.94	5.35	5.39	เพิ่มขึ้น ▲
2	ผลงานของนายกรัฐมนตรี	4.89	4.47	4.78	4.68	ลดลง ▼
3	การพัฒนาด้านการศึกษาสำหรับประชาชน	4.85	4.58	4.83	4.67	ลดลง ▼
4	สิทธิและเสรีภาพของประชาชน	4.87	4.60	4.86	4.66	ลดลง ▼
5	การมีส่วนร่วมของประชาชน	4.87	4.44	4.77	4.65	ลดลง ▼
6	การเปิดเผยข้อมูลข่าวสารของภาครัฐ	4.88	4.43	4.73	4.55	ลดลง ▼
7	ความมั่นคงของประเทศ	4.92	4.46	4.69	4.54	ลดลง ▼
8	ผลงานของรัฐบาล	4.74	4.37	4.76	4.51	ลดลง ▼
8	การดำเนินงานของพรรคการเมืองโดยภาพรวม	4.84	4.48	4.76	4.51	ลดลง ▼
10	การบริหารประเทศตามนโยบายที่ประกาศไว้	4.79	4.41	4.74	4.50	ลดลง ▼
11	เสถียรภาพทางการเมือง	4.81	4.41	4.74	4.49	ลดลง ▼
12	สภาพสังคมโดยรวม	4.82	4.44	4.67	4.47	ลดลง ▼
13	การแก้ปัญหาต่างๆ ในภาพรวม	4.75	4.38	4.61	4.46	ลดลง ▼
14	การปฏิบัติตนและพฤติกรรมของนักการเมือง	4.73	4.39	4.67	4.45	ลดลง ▼
15	ความปลอดภัยในชีวิตและทรัพย์สิน	4.76	4.35	4.54	4.44	ลดลง ▼
16	ชีวิตความเป็นอยู่ของประชาชน	4.66	4.28	4.49	4.43	ลดลง ▼
17	การพัฒนาประเทศให้เจริญก้าวหน้า	4.69	4.30	4.52	4.41	ลดลง ▼
18	สภาพเศรษฐกิจโดยภาพรวม	4.64	4.16	4.43	4.37	ลดลง ▼
19	ค่าครองชีพ เงินเดือน ค่าจ้าง สวัสดิการ	4.61	4.11	4.43	4.34	ลดลง ▼
20	กฎหมาย กระบวนการยุติธรรม	4.56	4.21	4.45	4.32	ลดลง ▼
21	ราคาสินค้า	4.41	4.00	4.21	4.17	ลดลง ▼
22	การแก้ปัญหาทุจริตคอร์รัปชัน ความโปร่งใส	4.40	4.01	4.19	4.15	ลดลง ▼
23	การแก้ปัญหาการว่างงาน	4.41	4.01	4.14	4.10	ลดลง ▼
24	การแก้ปัญหาความยากจน	4.32	3.94	4.09	4.06	ลดลง ▼
25	การแก้ปัญหาอาชญากรรมและผู้มีอิทธิพล	4.42	3.97	4.15	4.05	ลดลง ▼

ผลงานของฝ่ายรัฐบาลและฝ่ายค้าน ที่ประชาชนชื่นชอบในเดือนสิงหาคม 67



สามารถติดตามผลการสำรวจของดุษฎีบัณฑิตได้ที่
<https://dusitpoll.dusit.ac.th>



ออกแบบอินโฟกราฟิก : พ.ต.ดร.วรรดี อินทสระ

"สวนดุสิตโพล" มหาวิทยาลัยสวนดุสิต สำรวจความคิดเห็นประชาชนทั่วประเทศ เรื่อง "ดัชนีการเมืองไทย ประจำปีกันยายน 2567" กลุ่มตัวอย่าง จำนวน 2,183 คน (สำรวจทางออนไลน์และภาคสนาม) ระหว่างวันที่ 23-27 กันยายน 2567 โดยวิธีสุ่ม 25 ประเด็น ที่แบ่งออกถึงความเชื่อมั่นต่อการเมืองในด้านต่างๆ ซึ่งแต่ละตัวชี้วัดจะมีคะแนนเต็ม 10 คะแนน สูงขึ้นหรือต่ำกว่า ค่าคะแนนสูงสุดไปทีละจุด ได้ดังนี้

“ดัชนีการเมืองไทย” เดือนกันยายน 2567
ภาพรวมคะแนนเต็ม 10 ได้ 4.80 คะแนน (เดือนสิงหาคม 2567 ได้ 4.46 คะแนน)

กันยายน 2567 **4.80**

สิงหาคม 2567 **4.46**

ดัชนี

การเมืองไทย

เดือนกันยายน 2567

นักการเมืองฝ่ายรัฐบาลและฝ่ายค้าน ที่ประชาชนคิดว่ามีบทบาทโดดเด่นในเดือนกันยายน 67

นักการเมืองฝ่ายรัฐบาล



แพทองธาร ชินวัตร
51.70%

อนุทิน ชาญวีรกูล
29.94%

พีระพันธุ์ สาลีรัฐวิภาค
18.36%

พิชา ชื่นชัยฤกษ์
38.43%

ภริพงษ์ เสี่ยงภัยภูวดล
34.10%

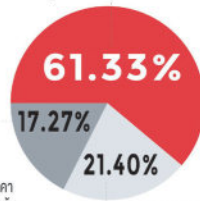
สิริภิญญา พันธุกุล
27.47%

ประชาชนที่คะแนน 25 ตัวชี้วัด "ดัชนีการเมืองไทย" โดยคะแนนเต็ม 10 เรียงลำดับจากมากไปหาน้อย ได้ดังนี้

ที่	ดัชนีการเมืองไทย	มี.ย.67	ก.ค.67	ส.ค.67	ก.ย.67	เปลี่ยนแปลง จากเดือนที่ผ่านมา
1	ผลงานของฝ่ายค้าน	4.94	5.35	5.39	5.41	เพิ่มขึ้น ▲
2	ผลงานของนายกรัฐมนตรี	4.47	4.78	4.68	5.12	เพิ่มขึ้น ▲
3	ความมั่นคงของประเทศ	4.46	4.69	4.54	5.06	เพิ่มขึ้น ▲
4	การพัฒนาด้านการศึกษาสำหรับประชาชน	4.58	4.83	4.67	5.00	เพิ่มขึ้น ▲
5	การบริหารประเทศตามนโยบายที่ประกาศไว้	4.41	4.74	4.50	4.99	เพิ่มขึ้น ▲
6	ผลงานของรัฐบาล	4.37	4.76	4.51	4.98	เพิ่มขึ้น ▲
7	สิทธิและเสรีภาพของประชาชน	4.60	4.86	4.66	4.97	เพิ่มขึ้น ▲
8	การมีส่วนร่วมของประชาชน	4.44	4.77	4.65	4.92	เพิ่มขึ้น ▲
9	เสถียรภาพทางการเมือง	4.41	4.74	4.49	4.91	เพิ่มขึ้น ▲
10	การดำเนินงานของพรรคการเมืองโดยภาพรวม	4.48	4.76	4.51	4.90	เพิ่มขึ้น ▲
11	การแก้ปัญหาต่างๆ ในภาพรวม	4.38	4.61	4.46	4.89	เพิ่มขึ้น ▲
12	สภาพสังคมโดยรวม	4.44	4.67	4.47	4.85	เพิ่มขึ้น ▲
13	ค่าครองชีพ เงินเดือน ค่าจ้าง สวัสดิการ	4.11	4.43	4.34	4.84	เพิ่มขึ้น ▲
14	การปฏิบัติและพฤติกรรมของนักการเมือง	4.39	4.67	4.45	4.81	เพิ่มขึ้น ▲
15	การพัฒนาประเทศให้เจริญก้าวหน้า	4.30	4.52	4.41	4.76	เพิ่มขึ้น ▲
16	ชีวิตความเป็นอยู่ของประชาชน	4.26	4.49	4.43	4.75	เพิ่มขึ้น ▲
16	ความปลอดภัยในชีวิตและทรัพย์สิน	4.35	4.54	4.44	4.75	เพิ่มขึ้น ▲
18	การเปิดเผยข้อมูลข่าวสารของภาครัฐ	4.43	4.73	4.55	4.74	เพิ่มขึ้น ▲
19	กฎหมาย กระบวนการยุติธรรม	4.21	4.45	4.32	4.66	เพิ่มขึ้น ▲
20	สภาพเศรษฐกิจโดยภาพรวม	4.16	4.43	4.37	4.64	เพิ่มขึ้น ▲
21	ราคาสินค้า	4.00	4.21	4.17	4.55	เพิ่มขึ้น ▲
22	การแก้ปัญหาทุจริตคอร์รัปชัน ความโปร่งใส	4.01	4.19	4.15	4.45	เพิ่มขึ้น ▲
23	การแก้ปัญหาการว่างงาน	4.01	4.14	4.10	4.40	เพิ่มขึ้น ▲
24	การแก้ปัญหาสุขภาพและผู้มีอิทธิพล	3.97	4.15	4.05	4.33	เพิ่มขึ้น ▲
25	การแก้ปัญหาความยากจน	3.94	4.09	4.06	4.32	เพิ่มขึ้น ▲

ผลงานของฝ่ายรัฐบาลและฝ่ายค้าน ที่ประชาชนชื่นชอบในเดือนกันยายน 67

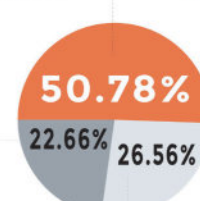
ผลงานฝ่ายรัฐบาล



1 เริ่มจ่ายเงิน 10,000 บาท ให้กลุ่มเปราะบาง

3 ครึ่งราคา ภาษีมูลค่าเพิ่ม ต่ออีก 3 เดือน

ผลงานฝ่ายค้าน



1 การตรวจสอบ งบประมาณ ปี 2568

3 เสนอแผนกักน้ำท่วมระยะยาว

2 ติดตามและตรวจสอบ เงิน 10,000 บาท



สามารถติดตามผลการสำรวจของสวนดุสิตโพล ได้ที่ <https://dusitpoll.dusit.ac.th>



ออกแบบอินโฟกราฟิก : พต.ดร.วรัศนี อินทระ

"สวนดุสิตโพล" มหาวิทยาลัยสวนดุสิต สำรวจความคิดเห็นประชาชนทั่วประเทศ เรื่อง "ดัชนีการเมืองไทย ประจำเดือนตุลาคม 2567" กลุ่มตัวอย่าง จำนวน 2,196 คน (สำรวจทางออนไลน์และภาคสนาม) ระหว่างวันที่ 25-30 ตุลาคม 2567 โดยมีตัวชี้วัด 25 ประเด็น ที่ขึ้นอยู่กับความเคลื่อนไหวทางการเมืองในแต่ละวัน ๆ ซึ่งผลสำรวจมีดังนี้

“ดัชนีการเมืองไทย” เดือนตุลาคม 2567
ภาพรวมคะแนนเต็ม 10 ได้ 5.01 คะแนน (เดือนกันยายน 2567 ได้ 4.80 คะแนน)

ตุลาคม 2567 5.01

กันยายน 2567 4.80

ดัชนี

การเมืองไทย

เดือนตุลาคม 2567

ประชาชนให้คะแนน 25 ตัวชี้วัด “ดัชนีการเมืองไทย” โดยคะแนนเต็ม 10 เรียงลำดับจากมากไปหาน้อย ได้ดังนี้


ที่	ดัชนีการเมืองไทย	ก.ค.67	ส.ค.67	ก.ย.67	ต.ค.67	เปลี่ยนแปลง จากเดือนก่อนหน้า
1	ผลงานของฝ่ายค้าน	5.35	5.39	5.41	5.34	ลดลง ▼
2	ผลงานของนายกรัฐมนตรี	4.78	4.68	5.12	5.27	เพิ่มขึ้น ▲
3	สิทธิและเสรีภาพของประชาชน	4.86	4.66	4.97	5.22	เพิ่มขึ้น ▲
4	การมีส่วนร่วมของประชาชน	4.77	4.65	4.92	5.20	เพิ่มขึ้น ▲
5	ความมั่นคงของประเทศ	4.69	4.54	5.06	5.17	เพิ่มขึ้น ▲
6	การบริหารประเทศตามนโยบายที่ประกาศไว้	4.74	4.50	4.99	5.14	เพิ่มขึ้น ▲
7	ผลงานของรัฐบาล	4.76	4.51	4.98	5.13	เพิ่มขึ้น ▲
7	การพัฒนาประเทศให้เจริญก้าวหน้า	4.52	4.41	4.76	5.13	เพิ่มขึ้น ▲
9	การดำเนินงานของพรรคการเมืองโดยภาพรวม	4.76	4.51	4.90	5.11	เพิ่มขึ้น ▲
10	เสถียรภาพทางการเมือง	4.74	4.49	4.91	5.10	เพิ่มขึ้น ▲
11	การแก้ปัญหาต่างๆ ในภาพรวม	4.61	4.46	4.89	5.09	เพิ่มขึ้น ▲
12	สภาพสังคมโดยรวม	4.67	4.47	4.85	5.05	เพิ่มขึ้น ▲
12	การพัฒนาด้านการศึกษาสำหรับประชาชน	4.83	4.67	5.00	5.05	เพิ่มขึ้น ▲
14	ความปลอดภัยในชีวิตและทรัพย์สิน	4.54	4.44	4.75	5.00	เพิ่มขึ้น ▲
15	การปฏิบัติตามและทุกสิทธิของนักการเมือง	4.67	4.45	4.81	4.98	เพิ่มขึ้น ▲
15	ค่าครองชีพ เงินเดือน ค่าจ้าง สวัสดิการ	4.43	4.34	4.84	4.98	เพิ่มขึ้น ▲
17	ชีวิตความเป็นอยู่ของประชาชน	4.49	4.43	4.75	4.95	เพิ่มขึ้น ▲
18	การเปิดเผยข้อมูลข่าวสารของภาครัฐ	4.73	4.55	4.74	4.93	เพิ่มขึ้น ▲
19	สภาพเศรษฐกิจโดยภาพรวม	4.43	4.37	4.64	4.91	เพิ่มขึ้น ▲
20	กฎหมาย กระบวนการยุติธรรม	4.45	4.32	4.66	4.86	เพิ่มขึ้น ▲
21	ราคาสินค้า	4.21	4.17	4.55	4.84	เพิ่มขึ้น ▲
22	การแก้ปัญหาทุจริตคอร์รัปชัน ความโปร่งใส	4.19	4.15	4.45	4.71	เพิ่มขึ้น ▲
23	การแก้ปัญหาการว่างงาน	4.14	4.10	4.40	4.69	เพิ่มขึ้น ▲
24	การแก้ปัญหาความยากจน	4.09	4.06	4.32	4.67	เพิ่มขึ้น ▲
25	การแก้ปัญหาอาชญากรรมผู้ผิดกฎหมาย	4.15	4.05	4.33	4.58	เพิ่มขึ้น ▲

ผลงานของฝ่ายรัฐบาลและฝ่ายค้าน ที่ประชาชนชื่นชมในเดือนตุลาคม 67

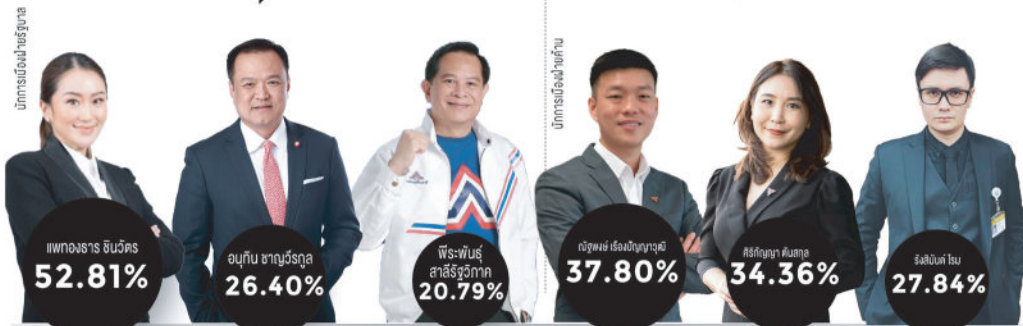
ผลงานฝ่ายรัฐบาล



ผลงานฝ่ายค้าน



นักการเมืองฝ่ายรัฐบาลและฝ่ายค้าน ที่ประชาชนคิดว่ามีบทบาทโดดเด่นในเดือน ตุลาคม 67



สามารถติดตามผลการสำรวจสวนดุสิตโพล ได้ที่ <https://dusitpoll.dusit.ac.th>



ออกแบบอินโฟกราฟิก : พต.ดร.วรริตต์ อินทสร

* "สองคู่มือ" นวัตกรรมของสองคู่มือ ส่วนของความคิดเห็นประชาชนทั่วประเทศ เรื่อง "ดัชนีการเมืองไทย ประจำปี พุทธศักราช 2567" กลุ่มตัวอย่าง จำนวน 2,078 คน (สำรวจทางออนไลน์และภาคสนาม) ระหว่างวันที่ 25-29 พฤศจิกายน 2567 โดยมีตัวชี้วัด 25 ประเด็นที่มอบให้หน่วยงานอื่นจัดทำกรณีโดยในด้านต่าง ๆ ซึ่งแต่ละตัวชี้วัดจะมีคะแนนเต็ม 10 คะแนน สูงสุดหมายถึงค่าคะแนนสูงสุดไปถึงต่ำสุด ได้ดังนี้

14 "ดัชนีการเมืองไทย" เดือนพฤศจิกายน 2567 ภาพรวมคะแนนเต็ม 10 ได้ 4.92 คะแนน



15 ประชาชนให้คะแนน 25 ตัวชี้วัด "ดัชนีการเมืองไทย" โดยคะแนนเต็ม 10 เรียงลำดับจากมากไปหาน้อย ได้ดังนี้

ที่	ดัชนีการเมืองไทย	ส.ค.67	ก.ย.67	ต.ค.67	พ.ย.67	เปลี่ยนแปลงจากเดือนก่อนหน้า
1	การมีส่วนร่วมของประชาชน	4.65	4.92	5.20	5.39	เพิ่มขึ้น ▲
2	การบริหารประเทศตามนโยบายที่ประกาศไว้	4.50	4.99	5.14	5.29	เพิ่มขึ้น ▲
3	ผลงานของนายกรัฐมนตรี	4.68	5.12	5.27	5.25	ลดลง ▼
4	ผลงานของฝ่ายค้าน	5.39	5.41	5.34	5.24	ลดลง ▼
5	ผลงานของรัฐบาล	4.51	4.98	5.13	5.18	เพิ่มขึ้น ▲
6	การพัฒนาด้านการศึกษาสำหรับประชาชน	4.67	5.00	5.05	5.10	เพิ่มขึ้น ▲
7	ความมั่นคงของประเทศ	4.54	5.06	5.17	5.08	ลดลง ▼
8	สิทธิและเสรีภาพของประชาชน	4.66	4.97	5.22	5.07	ลดลง ▼
9	การแก้ปัญหาต่างๆ ในภาพรวม	4.46	4.89	5.09	5.06	ลดลง ▼
10	การพัฒนาประเทศไทยให้เจริญก้าวหน้า	4.41	4.76	5.13	5.04	ลดลง ▼
11	เสถียรภาพทางการเมือง	4.49	4.91	5.10	5.03	ลดลง ▼
12	สภาพสังคมโดยรวม	4.47	4.85	5.05	5.01	ลดลง ▼
13	การดำเนินงานของพรรคการเมืองโดยภาพรวม	4.51	4.90	5.11	4.97	ลดลง ▼
14	ค่าครองชีพ เงินเดือน ค่าจ้าง สวัสดิการ	4.34	4.84	4.98	4.91	ลดลง ▼
15	ความปลอดภัยในชีวิตและทรัพย์สิน	4.44	4.75	5.00	4.89	ลดลง ▼
16	การปฏิบัติตนและพฤติกรรมของนักการเมือง	4.45	4.81	4.98	4.84	ลดลง ▼
17	ชีวิตความเป็นอยู่ของประชาชน	4.43	4.75	4.95	4.81	ลดลง ▼
18	การเปิดเผยข้อมูลข่าวสารของภาครัฐ	4.55	4.74	4.93	4.77	ลดลง ▼
19	ราคาสินค้า	4.17	4.55	4.84	4.71	ลดลง ▼
20	กฎหมาย กระบวนการยุติธรรม	4.32	4.66	4.86	4.68	ลดลง ▼
21	สภาพเศรษฐกิจโดยภาพรวม	4.37	4.64	4.91	4.65	ลดลง ▼
22	การแก้ปัญหาทุจริตคอร์รัปชัน ความโปร่งใส	4.15	4.45	4.71	4.52	ลดลง ▼
23	การแก้ปัญหาการว่างงาน	4.10	4.40	4.69	4.49	ลดลง ▼
24	การแก้ปัญหาความยากจน	4.06	4.32	4.67	4.45	ลดลง ▼
25	การแก้ปัญหาอาชญากรรมและปัญหาสังคม	4.05	4.33	4.58	4.39	ลดลง ▼

ดัชนีการเมืองไทย

พฤศจิกายน 2567

16 นักการเมืองฝ่ายรัฐบาลและฝ่ายค้านที่ประชาชนคิดว่ามีบทบาทโดดเด่นในเดือนพฤศจิกายน 67

นักการเมืองฝ่ายรัฐบาล



50.66%
แพทองธาร ชินวัตร



28.96%
อนุทิน ชาญวีรกูล



20.38%
จิราพร สินธุไพร

นักการเมืองฝ่ายค้าน



43.80%
จิตุพงษ์ เรืองนิษฐาญณี

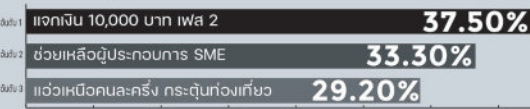


31.72%
ศิริกัญญา ตันสกุล

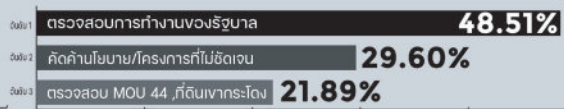


24.48%
พญัฐ วิษรสินธุ์

17 ผลงานของฝ่ายรัฐบาลและฝ่ายค้านที่ประชาชนชื่นชอบในเดือนพฤศจิกายน 67 ผลงานฝ่ายรัฐบาล



ผลงานฝ่ายค้าน




สามารถติดตามผลการสำรวจของสองคู่มือ ได้ที่ <https://dusitpoll.dusit.ac.th>



ออกแบบอินโฟกราฟิก : พต.ดร.วริศห์ อินทสระ

"สวนดุสิตโพล" มหาวิทยาลัยสวนดุสิต สำรวจความคิดเห็นประชาชนทั่วประเทศ เรื่อง "ดัชนีการเมืองไทย ประจำปีระชาคม 2567" กลุ่มตัวอย่าง จำนวน 2,154 คน (สำรวจทางออนไลน์และภาคสนาม) ระหว่างวันที่ 18-25 ธันวาคม 2567 โดยมีตัวชี้วัด 25 ประเด็น ที่แบ่งออกให้ความเห็นต่อการเมืองไทยในด้านต่าง ๆ ซึ่งผลสำรวจชี้วัดคะแนนเต็ม 10 คะแนน สรุปผลเรื่องลำดับจากค่าคะแนนสูงสุดไปต่ำสุด ได้ดังนี้

“ดัชนีการเมืองไทย” เดือนธันวาคม 2567
ภาพรวมคะแนนเต็ม 10 ได้ 4.97 คะแนน (เดือนพฤศจิกายน 2567 ได้ 4.92 คะแนน)



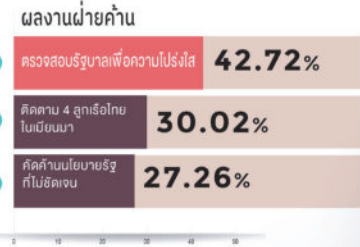

ประชาชนให้คะแนน 25 ตัวชี้วัด “ดัชนีการเมืองไทย” โดยคะแนนเต็ม 10 เรียงลำดับจากมากไปหาน้อย ได้ดังนี้

ที่	ดัชนีการเมืองไทย	ก.ย.67	ต.ค.67	พ.ย.67	ธ.ค.67	เปลี่ยนแปลงจากเดือนก่อน
1	การมีส่วนร่วมของประชาชน	4.92	5.20	5.39	5.37	ลดลง
2	ผลงานของรัฐบาล	4.98	5.13	5.18	5.33	เพิ่มขึ้น
3	ผลงานของฝ่ายค้าน	5.41	5.34	5.24	5.25	เพิ่มขึ้น
4	ผลงานของนายกรัฐมนตรี	5.12	5.27	5.25	5.23	ลดลง
5	การพัฒนาด้านการศึกษาสำหรับประชาชน	5.00	5.05	5.10	5.22	เพิ่มขึ้น
6	การบริหารประเทศตามนโยบายที่ประกาศไว้	4.99	5.14	5.29	5.18	ลดลง
7	สิทธิและเสรีภาพของประชาชน	4.97	5.22	5.07	5.14	เพิ่มขึ้น
8	ความมั่นคงของประเทศ	5.06	5.17	5.08	5.10	เพิ่มขึ้น
9	การแก้ปัญหาต่างๆ ในภาพรวม	4.89	5.09	5.06	5.07	เพิ่มขึ้น
10	สภาพสังคมโดยรวม	4.85	5.05	5.01	5.06	เพิ่มขึ้น
11	การพัฒนาประเทศให้เจริญก้าวหน้า	4.76	5.13	5.04	5.02	ลดลง
12	เสถียรภาพทางการเมือง	4.91	5.10	5.03	4.98	ลดลง
13	การดำเนินงานของพรรคการเมืองโดยภาพรวม	4.90	5.11	4.97	4.96	ลดลง
14	ความปลอดภัยในชีวิตและทรัพย์สิน	4.75	5.00	4.89	4.95	เพิ่มขึ้น
15	ชีวิตความเป็นอยู่ของประชาชน	4.75	4.95	4.81	4.94	เพิ่มขึ้น
16	การเปิดเผยข้อมูลข่าวสารของภาครัฐ	4.74	4.93	4.77	4.90	เพิ่มขึ้น
17	การปฏิบัติตนและพฤติกรรมของนักการเมือง	4.81	4.98	4.84	4.86	เพิ่มขึ้น
18	ค่าครองชีพ เงินเดือน ค่าจ้างสวัสดิการ	4.84	4.98	4.91	4.85	ลดลง
19	กฎหมาย กระบวนการยุติธรรม	4.66	4.86	4.68	4.77	เพิ่มขึ้น
20	สภาพเศรษฐกิจโดยภาพรวม	4.64	4.91	4.65	4.74	เพิ่มขึ้น
21	ราคาสินค้า	4.55	4.84	4.71	4.71	เท่าเดิม
22	การแก้ปัญหาการว่างงาน	4.40	4.69	4.49	4.67	เพิ่มขึ้น
23	การแก้ปัญหาอาชญากรรมและผู้มีอิทธิพล	4.33	4.58	4.39	4.65	เพิ่มขึ้น
24	การแก้ปัญหาความยากจน	4.32	4.67	4.45	4.61	เพิ่มขึ้น
25	การแก้ปัญหาทุจริตคอร์รัปชัน ความโปร่งใส	4.45	4.71	4.52	4.60	เพิ่มขึ้น

ดัชนีการเมืองไทย

เดือนธันวาคม 2567

ผลงานของฝ่ายรัฐบาลและฝ่ายค้าน ที่ประชาชนชื่นชอบในเดือนธันวาคม 67



นักการเมืองฝ่ายรัฐบาลและฝ่ายค้าน ที่ประชาชนคิดว่ามีบทบาทโดดเด่นในเดือน ธันวาคม 67



สามารถติดตามผลการสำรวจของสวนดุสิตโพล ได้ที่ <https://dusitpoll.dusit.ac.th>

ออกแบบอินโฟกราฟิก : พ.ต.ดร.วรัศนี อินทสระ



สื่อมวลชนเล่าข่าว

NEWS

ดัชนีการเมืองไทย



'พิธา'โดดเด่นกว่า'เศรษฐา' ลงทะเบียนรับเงินดิจิทัล ช่วยรัฐบาลดีขึ้น

สวนดุสิตโพล มหาวิทยาลัยสวนดุสิต สํารวจความคิดเห็นประชาชนทั่วประเทศ เรื่อง “ดัชนีการเมืองไทย ประจำเดือนกรกฎาคม 2567” กลุ่มตัวอย่าง จำนวน 2,318 คน (สำรวจทางออนไลน์และภาคสนาม) ระหว่างวันที่ 23-30 กรกฎาคม 2567 พบว่า กลุ่มตัวอย่างให้คะแนนภาพรวมดัชนีการเมืองไทยประจำเดือนกรกฎาคม 2567 เฉลี่ย 4.59 คะแนน เพิ่มขึ้นจากเดือนมิถุนายน 2567 ที่ได้ 4.33 คะแนน ตัวชี้วัดที่ได้คะแนนสูงสุด คือ ผลงานของฝ่ายค้าน เฉลี่ย 5.35 คะแนน (เพิ่มขึ้นจากเดือนมิถุนายน) ตัวชี้วัดที่ได้คะแนนต่ำสุด คือ การแก้ปัญหาความยากจน เฉลี่ย 4.09 คะแนน (เพิ่มขึ้นจากเดือนมิถุนายน) นักการเมืองฝ่ายรัฐบาลที่มีบทบาทโดดเด่นประจำเดือน คือ นายเศรษฐา ทวีสิน นายกรัฐมนตรี ร้อยละ 52.13 ด้านนักการเมืองฝ่ายค้านที่มีบทบาทโดดเด่นประจำเดือน คือ นายพิธา ลิ้มเจริญรัตน์ ประธานที่ปรึกษาหัวหน้าพรรคก้าวไกล ร้อยละ 58.93

ผลงานฝ่ายรัฐบาลที่ชื่นชอบประจำเดือน คือ การเปิดให้ลงทะเบียนดิจิทัลวอลเล็ต ร้อยละ 46.42 ผลงานฝ่ายค้านที่ชื่นชอบประจำเดือน คือ การตรวจสอบการทำงานของรัฐบาล ร้อยละ 55.09 สุดท้ายสิ่งกัังวลเมื่อมีการเริ่มลงทะเบียนดิจิทัลวอลเล็ต คือ กังวลเรื่องระบบของแอป เช่น การใช้งาน ความปลอดภัย ระบบล่ม ร้อยละ 36.57

นางสาวสวรรณ บัวทอง ประธานสวนดุสิตโพล กล่าวว่า จากผลการสำรวจคะแนนภาพรวมดัชนีการเมืองไทยในเดือนกรกฎาคมเพิ่มขึ้นเล็กน้อยจากเดือนมิถุนายน สะท้อนถึงการทำงานของรัฐบาลที่ดูดีขึ้นในสายตาประชาชน อย่างไรก็ตามการแก้ปัญหาความยากจนยังคงเป็นประเด็นที่ได้คะแนนต่ำสุด แม้จะมีคะแนนเพิ่มขึ้นจากเดือนมิถุนายน แสดงถึงความท้าทายที่รัฐบาลยังต้องเผชิญ ขณะที่ผลงานโดดเด่นของรัฐบาลคือ ความชัดเจนของนโยบายนโยบายดิจิทัลวอลเล็ตที่มีการเปิดให้ลงทะเบียน แต่ประชาชนยัง

กังวลเรื่องความปลอดภัยและความเสถียรของแอปพลิเคชัน รัฐบาลจึงต้องเร่งแก้ไขเพื่อสร้างความมั่นใจต่อไป ด้านฝ่ายค้านได้คะแนนสูงขึ้นจากการติดตามการทำงานของรัฐบาลอย่างใกล้ชิด โดยเฉพาะเรื่องปลาหมอกางดำที่กระทบกับชีวิตเกษตรกรเป็นวงกว้าง

ผู้ช่วยศาสตราจารย์ ดร.ดงนภส ญ ป้อมเพชร อาจารย์ประจำหลักสูตรรัฐศาสตร์ โรงเรียนกฎหมายและการเมือง มหาวิทยาลัยสวนดุสิต ระบุว่า ท่ามกลางความท้าทายต่อกระแสผันผวนทางเศรษฐกิจและสังคม รัฐบาลภายใต้การนำของนายกรัฐมนตรี เศรษฐา ทวีสิน ยังคงได้รับความเชื่อมั่นจากประชาชนเพิ่มขึ้น โดยได้รับความเชื่อมั่นทั้งในฐานะผลงานของรัฐบาลและผลงานในฐานะนายกรัฐมนตรีผ่านการดำเนินการนโยบายดิจิทัลวอลเล็ตที่รัฐบาลได้มีการผลักดันให้มีความชัดเจน ในการกำหนดหลักเกณฑ์ ขั้นตอน และระบบการลงทะเบียน ซึ่งอาจกล่าวได้ว่าเป็นผลงานในการบริหารประเทศตามนโยบายหนึ่งที่พรรคในคณะรัฐบาลชุดนี้ได้ประกาศไว้

อย่างไรก็ตาม จะเห็นได้ว่าประชาชนยังขาดความเชื่อมั่นต่อประเด็นการแก้ไขปัญหาที่เกี่ยวกับความเป็นอยู่และปากท้องของประชาชน เช่น การแก้ปัญหาความยากจน การว่างงาน ค่าครองชีพ ปัญหาเรื่องค่าจ้างและสวัสดิการ สิ่งเหล่านี้อาจเป็นสัญญาณให้รัฐบาลต้องตระหนักถึงความจำเป็นในการเพิ่มแนวทางหรือผลักดันนโยบายอื่น ๆ เพื่อแก้ไขปัญหาอย่างเป็นรูปธรรมให้ครบถ้วนทุกมิติ ซึ่ง “ผลลัพธ์” จากการแก้ไขปัญหาที่เกิดขึ้นก็จะสะท้อนให้เห็น “ผลงาน” ที่แท้จริงของรัฐบาลในท้ายที่สุด



<https://thaitv5hd.com/web/content.php?id=21711>



สวนดุสิตโพลชี้ 'พินา'โดดเด่นกว่า'เศรษฐา' ลงทะเบียนรับเงินดิจิทัล ช่วยรัฐบาลடுத்தัน

สวนดุสิตโพล มหาวิทยาลัยสวนดุสิต สำรวจความคิดเห็นประชาชนทั่วประเทศ เรื่อง “ดัชนีการเมืองไทย ประจำเดือนกรกฎาคม 2567” กลุ่มตัวอย่าง จำนวน 2,318 คน (สำรวจทางออนไลน์และภาคสนาม) ระหว่างวันที่ 23 – 30 กรกฎาคม 2567 พบว่า กลุ่มตัวอย่างให้คะแนนภาพรวมดัชนีการเมืองไทยประจำเดือนกรกฎาคม 2567 เฉลี่ย 4.59 คะแนน เพิ่มขึ้นจากเดือนมิถุนายน 2567 ที่ได้ 4.33 คะแนน ตัวชี้วัดที่ได้คะแนนสูงสุด คือ ผลงานของฝ่ายค้าน เฉลี่ย 5.35 คะแนน (เพิ่มขึ้นจากเดือนมิถุนายน) ตัวชี้วัดที่ได้คะแนนต่ำสุด คือ การแก้ปัญหาความยากจน เฉลี่ย 4.09 คะแนน (เพิ่มขึ้นจากเดือนมิถุนายน) นักการเมืองฝ่ายรัฐบาลที่จับบทาโดดเด่นประจำเดือน คือ นายเศรษฐา ทวีสิน นายกรัฐมนตรี ร้อยละ 52.13 ด้านนักการเมืองฝ่ายค้านที่มีบทบาทโดดเด่นประจำเดือน คือ นายพิธา ลิ้มเจริญรัตน์ ประธานที่ปรึกษาหัวหน้าพรรคก้าวไกล ร้อยละ 58.93

ผลงานฝ่ายรัฐบาลที่ชื่นชอบประจำเดือน คือ การเปิดให้ลงทะเบียนดิจิทัลวอลเล็ต ร้อยละ 46.42 ผลงานฝ่ายค้านที่ชื่นชอบประจำเดือน คือ การตรวจสอบการทำงานของรัฐบาล ร้อยละ 55.09 สุดท้ายสิ่งที่ยังกังวลเมื่อมีการเริ่มลงทะเบียนดิจิทัลวอลเล็ต คือ กังวลเรื่องระบบของแอป เช่น การใช้งาน ความปลอดภัย ระบบล่ม ร้อยละ 36.57

นางสาวพรพรรณ บัวทอง ประธานสวนดุสิตโพล

กล่าวว่า จากผลการสำรวจจะคะแนนภาพรวมดัชนีการเมืองไทยในเดือนกรกฎาคมเพิ่มขึ้นเล็กน้อยจากเดือนมิถุนายน สะท้อนถึงการทำงานของรัฐบาลที่ดูดีขึ้นในสายตาประชาชน อย่างไรก็ตามการแก้ปัญหาความยากจนยังคงเป็นประเด็นที่ได้คะแนนต่ำสุด แม้จะมีคะแนนเพิ่มขึ้นจากเดือนมิถุนายน แสดงถึงความท้าทายที่รัฐบาลยังต้องเผชิญ ขณะที่ผลงานโดดเด่นของรัฐบาลคือความชัดเจนของนโยบายดิจิทัลวอลเล็ตที่มีการเปิดให้ลงทะเบียน แต่ประชาชนยัง

ต้องเผชิญ ขณะที่ผลงานโดดเด่นของรัฐบาลคือความชัดเจนของนโยบายดิจิทัลวอลเล็ตที่มีการเปิดให้ลงทะเบียน แต่ประชาชนยังกังวลเรื่องความปลอดภัยและความเสถียรของแอปพลิเคชัน รัฐบาลจึงต้องเร่งแก้ไขเพื่อสร้างความมั่นใจต่อไป ด้านฝ่ายค้านได้คะแนนสูงขึ้นจากการติดตามการทำงานของรัฐบาลอย่างใกล้ชิด โดยเฉพาะเรื่องปลาหมอกางดำที่กระทบกับชีวิตเกษตรกรเป็นวงกว้าง

ผู้ช่วยศาสตราจารย์ ดร.ดงกมล ณ ป้อมเพช
อาจารย์ประจำหลักสูตรรัฐศาสตร์ โรงเรียนกฎหมายและ
การเมือง มหาวิทยาลัยสวนดุสิต ระบุว่า ท่ามกลางความท้าทายต่อกระแสผันผวนทางเศรษฐกิจและสังคม รัฐบาลภายใต้การนำของนายกรัฐมนตรี เศรษฐา ทวีสิน ยังคงได้รับความเชื่อมั่นจากประชาชนเพิ่มมากขึ้น โดยได้รับความเชื่อมั่นทั้งในฐานะผลงานของรัฐบาลและผลงานในฐานะนายกรัฐมนตรีผ่านการดำเนินการนโยบายดิจิทัลวอลเล็ตที่รัฐบาลได้มีการผลักดันให้มีความชัดเจน ในการกำหนดหลักเกณฑ์ ขั้นตอน และระบบการลงทะเบียน ซึ่งอาจกล่าวได้ว่าเป็นผลงานในการบริหารประเทศตามนโยบายหนึ่งที่พรรคในคณะรัฐบาลชุดนี้ได้ประกาศไว้

อย่างไรก็ตาม จะเห็นได้ว่าประชาชนยังขาดความเชื่อมั่นต่อประเด็นการแก้ไขปัญหาที่เกี่ยวกับความเป็นอยู่และปากท้องของประชาชน เช่น การแก้ปัญหาความยากจน การว่างงาน ค่าครองชีพ ปัญหาเรื่องค่าจ้างและสวัสดิการ สิ่งเหล่านี้อาจเป็นสัญญาณให้รัฐบาลต้องตระหนักถึงความจำเป็นในการเพิ่มแนวทางหรือผลักดันนโยบายอื่น ๆ เพื่อแก้ไขปัญหาอย่างเป็นรูปธรรมให้ครบถ้วนทุกมิติ ซึ่ง “ผลลัพธ์” จากการแก้ไขปัญหาที่เกิดขึ้นก็จะสะท้อนให้เห็น “ผลงาน” ที่แท้จริงของรัฐบาลในท้ายที่สุด

 <https://www.naewna.com/politic/820064>



สวนดุสิตโพล ชี้ประชาชน สนใจและความคาดหวังต่อการดำเนินงานของทั้งฝ่ายรัฐบาล-ฝ่ายค้านถือเป็นความท้าทายที่ทั้งสองฝ่าย

เมื่อวันที่ 1 ก.ย. 2567 สวนดุสิตโพล มหาวิทยาลัยสวนดุสิตสำรวจความคิดเห็นประชาชนทั่วประเทศ เรื่อง “ดัชนีการเมืองไทยประจำเดือนสิงหาคม 2567” กลุ่มตัวอย่าง จำนวน 2,249 คน (สำรวจทางออนไลน์และภาคสนาม) ระหว่างวันที่ 23-30 สิงหาคม 2567 พบว่า กลุ่มตัวอย่างให้คะแนนภาพรวมดัชนีการเมืองไทยประจำเดือนสิงหาคม 2567 เฉลี่ย 4.46 คะแนน ลดลงจากเดือนกรกฎาคม 2567 ที่ได้ 4.59 คะแนน ตัวชี้วัดที่ได้คะแนนสูงสุด คือ ผลงานของฝ่ายค้าน เฉลี่ย 5.39 คะแนน (เพิ่มขึ้นจากเดือนกรกฎาคม) ตัวชี้วัดที่ได้คะแนนต่ำสุด คือ การแก้ปัญหาเสพติดและผู้มีอิทธิพล เฉลี่ย 4.05 คะแนน (ลดลงจากเดือนกรกฎาคม) นักการเมืองฝ่ายรัฐบาลที่มีบทบาทโดดเด่นประจำเดือน คือ แพทองธาร ชินวัตร ร้อยละ 49.73 รองลงมาคือ เศรษฐา ทวีสิน ร้อยละ 28.52 ด้านนักการเมืองฝ่ายค้านที่มีบทบาทโดดเด่นประจำเดือน คือ พิธา ลิ้มเจริญรัตน์ ร้อยละ 44.77 รองลงมา คือ อนุทิน ชาญวีรกูล ร้อยละ 32.35 ผลงานฝ่ายรัฐบาลที่ชื่นชอบประจำเดือน คือ เงินดิจิทัล 10,000 บาทให้กลุ่มเปราะบาง ร้อยละ 41.44 ผลงานฝ่ายค้านที่ชื่นชอบประจำเดือน คือ ตรวจสอบรัฐบาล เปิดเผยข้อมูลที่เป็นจริง ร้อยละ 51.29

นางสาวพรรณน บัวทอง ประธานสวนดุสิตโพล ระบุว่า จากผลสำรวจดัชนีการเมืองไทยในเดือนสิงหาคม 2567 ภาพรวมคะแนนลดลงจากเดือนก่อนหน้า การเปลี่ยนแปลงนี้สะท้อนถึงความไม่แน่นอนทางการเมือง โดยเฉพาะการเปลี่ยนแปลงนายก

รัฐมนตรีในช่วงกลางเดือนและการปรับคณะรัฐมนตรีที่ยังไม่สามารถสร้างความมั่นใจให้ประชาชนเท่าที่ควร ในขณะที่ความนิยมในตัวนายกาแพทองธาร ชินวัตร และผู้นำฝ่ายค้านอนุทิน ชาญวีรกูล เพิ่มขึ้นอย่างรวดเร็วแสดงให้เห็นถึงความสนใจและความคาดหวังที่สูงขึ้นของประชาชนที่มีต่อการดำเนินงานของทั้งฝ่ายรัฐบาลและฝ่ายค้าน ถือเป็นความท้าทายที่ทั้งสองฝ่ายต้องเผชิญในช่วงนี้

ผู้ช่วยศาสตราจารย์ ดร.เอกอนงค์ ศรีสำอางค์ ประธานหลักสูตรรัฐประศาสนศาสตรบัณฑิต โรงเรียนกฎหมายและการเมือง มหาวิทยาลัยสวนดุสิต กล่าวว่า ดัชนีการเมืองไทยในเดือนสิงหาคม 2567 นับว่าเป็นช่วงเวลาที่มีการเมืองไทยมีความร้อนแรงอย่างมาก ส่งผลต่อความเชื่อมั่นทั้งฝ่ายรัฐบาลและฝ่ายค้าน เนื่องมาจากการตัดสินใจของศาลรัฐธรรมนูญในการยุบพรรคก้าวไกล ในวันที่ 7 สิงหาคม 2567 และการตัดสินใจให้นายเศรษฐา ทวีสิน นายกรัฐมนตรีพ้นจากตำแหน่งในวันที่ 14 สิงหาคม 2567 จากประเด็นนี้สิ่งที่เห็นได้ชัดเจนตามมาคือ ราคาหุ้นในตลาดที่มีแรงกดดันเพิ่มขึ้น ความเชื่อมั่นทางด้านการเมืองทั้งในประเทศและภายนอกประเทศ ความเชื่อมั่นของประชาชนด้านเศรษฐกิจ ความผิดหวังของประชาชนด้านเงินดิจิทัล 10,000 บาทที่มีแนวโน้มสั้นคลอน กระแสระบอบทักษิณที่อาจจะกลับมาจากการคาดการณ์ของนักวิชาการการเมืองต่าง ๆ และความไม่แน่นอนของการจัดตั้งรัฐบาลครม.อังกค์ 1 ปัญหาในพรรคพลังประชารัฐ ประชาธิปัตย์ จับมือเพื่อไทย ฯลฯ ปัจจัยเหล่านี้ทำให้คะแนนดัชนีการเมืองไทยลดลง



<https://www.dailynews.co.th/news/3813988/>



สวนดุสิตโพล ชี้ดัชนีการเมืองไทยเดือน ส.ค. ลดลง “แพทองธาร” มีบทบาทโดดเด่น

สวนดุสิตโพล มหาวิทยาลัยสวนดุสิต สำรวจความคิดเห็นประชาชนทั่วประเทศ เรื่อง “ดัชนีการเมืองไทย ประจำเดือนสิงหาคม 2567” กลุ่มตัวอย่าง จำนวน 2,249 คน (สำรวจทางออนไลน์และภาคสนาม) ระหว่างวันที่ 23-30 สิงหาคม 2567 พบว่า กลุ่มตัวอย่างให้คะแนนภาพรวมดัชนีการเมืองไทยประจำเดือนสิงหาคม 2567 เฉลี่ย 4.46 คะแนน ลดลงจากเดือนกรกฎาคม 2567 ที่ 4.59 คะแนน

ตัวชี้วัดที่ได้คะแนนสูงสุด คือ ผลงานของฝ่ายค้าน เฉลี่ย 5.39 คะแนน (เพิ่มขึ้นจากเดือนกรกฎาคม) ตัวชี้วัดที่ได้คะแนนต่ำสุด คือ การแก้ปัญหาเสพติดและผู้มีอิทธิพล เฉลี่ย 4.05 คะแนน (ลดลงจากเดือนกรกฎาคม)

นักการเมืองฝ่ายรัฐบาลที่มีบทบาทโดดเด่นประจำเดือน คือ แพทองธาร ชินวัตร ร้อยละ 49.73 รองลงมาคือ เศรษฐา ทวีสิน ร้อยละ 28.52 ด้านนักการเมืองฝ่ายค้านที่มีบทบาทโดดเด่นประจำเดือน คือ พิธา ลิ้มเจริญรัตน์ ร้อยละ 44.77 รองลงมาคือ อนุทิน ชาญวีรกูล ร้อยละ 32.35

ผลงานฝ่ายรัฐบาลที่ชื่นชอบประจำเดือน คือ เงินดิจิทัล 10,000 บาท ให้กลุ่มเปราะบาง ร้อยละ 41.44 ผลงานฝ่ายค้านที่ชื่นชอบประจำเดือน คือ ตรวจสอบรัฐบาล เปิดเผยข้อมูลที่เป็นจริง ร้อยละ 51.29

นางสาวพวงสรน วัชทอง ประธานสวนดุสิตโพล ระบุว่า จากผลสำรวจดัชนีการเมืองไทยในเดือนสิงหาคม 2567 ภาพรวมคะแนนลดลงจากเดือนก่อนหน้า การเปลี่ยนแปลงนี้สะท้อนถึงความไม่แน่นอนทางการเมือง โดยเฉพาะการเปลี่ยนแปลงนายก

ในช่วงกลางเดือนและการปรับคณะรัฐมนตรีที่ยังไม่สามารถสร้างความมั่นใจให้ประชาชนเท่าที่ควร ในขณะที่ความนิยมในตัวนายกา แพทองธาร ชินวัตร และผู้นำฝ่ายค้าน ณัฏฐพงษ์ วิชาญดี เพิ่มขึ้นอย่างรวดเร็วแสดงให้เห็นถึงความสนใจและความคาดหวังที่สูงขึ้นของประชาชนที่มีต่อการทำงานของทั้งฝ่ายรัฐบาลและฝ่ายค้าน ถือเป็นความท้าทายที่ทั้งสองฝ่ายต้องเผชิญในช่วงนี้

ผู้ช่วยศาสตราจารย์ ดร.เอกอนงค์ ศรีสำอางค์ ประธานหลักสูตรรัฐประศาสนศาสตรบัณฑิต โรงเรียนกฎหมายและการเมือง มหาวิทยาลัยสวนดุสิต กล่าวว่า ดัชนีการเมืองไทยในเดือนสิงหาคม 2567 นับว่าเป็นช่วงเวลาที่การเมืองไทยมีความร้อนแรงอย่างมาก ส่งผลต่อความเชื่อมั่นทั้งฝ่ายรัฐบาลและฝ่ายค้าน เนื่องมาจากการตัดสินใจของศาลรัฐธรรมนูญในการยุบพรรคก้าวไกล ในวันที่ 7 สิงหาคม 2567 และการตัดสินใจให้นายเศรษฐา ทวีสิน นายกรัฐมนตรีพ้นจากตำแหน่งในวันที่ 14 สิงหาคม 2567

จากประเด็นนี้สิ่งที่เห็นได้ชัดเจนตามมาคือ ราคาหุ้นในตลาดที่มีแรงกดดันเพิ่มขึ้น ความเชื่อมั่นทางการเมืองทั้งในประเทศและภายนอกประเทศ ความเชื่อมั่นของประชาชนด้านเศรษฐกิจ ความผิดหวังของประชาชนด้านเงินดิจิทัล 10,000 บาท ที่มีแนวโน้มสั้นคลอน กระแสระบอบทักษิณที่อาจจะกลับมาจากการคาดการณ์ของนักวิจารณ์การเมืองต่างๆ และความไม่แน่นอนของการจัดตั้งรัฐบาล ครม.อึง 1 ปัญหาในพรรคพลังประชารัฐ ประชาธิปัตย์จับมือเพื่อไทย ฯลฯ ปัจจัยเหล่านี้ทำให้คะแนนดัชนีการเมืองไทยลดลง

 <https://www.amarintv.com/news/detail/230387>



ผู้สื่อข่าวรายงาน (1 ก.ย. 67) ว่า สวนดุสิตโพล มหาวิทยาลัยสวนดุสิต เผยผลสำรวจดัชนีการเมืองไทย ประจำเดือน ส.ค. 67 จากกลุ่มตัวอย่างจำนวน 2,249 คน ระหว่างวันที่ 23-30 ส.ค. 67 โดยกลุ่มตัวอย่างให้คะแนนภาพรวมเฉลี่ย 4.46 คะแนน ลดลงจากเดือน ก.ค. 67 ที่ได้ 4.59 คะแนน

ขณะที่ตัวชี้วัดที่ได้คะแนนสูงสุด คือ ผลงานของฝ่ายค้าน เฉลี่ย 5.39 คะแนน (เพิ่มขึ้นจากเดือน ก.ค.) ส่วนตัวชี้วัดที่ได้คะแนนต่ำสุด คือ การแก้ปัญหายาเสพติดและผู้มีอิทธิพล เฉลี่ย 4.05 คะแนน (ลดลงจากเดือน ก.ค.) นักการเมืองฝ่ายรัฐบาลที่มีบทบาทโดดเด่นประจำเดือน คือ นางสาวแพทองธาร ชินวัตร

ส่วนนักการเมืองฝ่ายค้านที่มีบทบาทโดดเด่นประจำเดือน คือ นายพิธา ลิ้มเจริญรัตน์ สำหรับผลงานฝ่ายรัฐบาลที่ชื่นชอบประจำเดือน คือ เงินดิจิทัล 10,000 บาท ให้กลุ่มเปราะบาง ส่วนผลงานฝ่ายค้านที่ชื่นชอบประจำเดือน คือ ตรวจสอบรัฐบาลเปิดเผยข้อมูลที่เป็นจริง

นางสาวพวพรรณ บัวทอง ประธานสวนดุสิตโพล กล่าวว่า ผลสำรวจดัชนีการเมืองไทยในเดือน ส.ค. 67 ภาพรวมคะแนนลดลงจากเดือนก่อนหน้า การเปลี่ยนแปลงนี้สะท้อนถึงความไม่แน่นอนทางการเมือง โดยเฉพาะการเปลี่ยนแปลงนายกรัฐมนตรีในช่วงกลางเดือนและการปรับคณะรัฐมนตรี (ครม.) ที่ยังไม่สามารถสร้างความมั่นใจให้ประชาชนเท่าที่ควร ขณะที่ความ

นิยมในตัว นางสาวแพทองธาร ชินวัตร นายกรัฐมนตรี และ นายณัฐพงษ์ เรืองปัญญาวุฒิ ว่าที่ผู้นำฝ่ายค้าน มีคะแนนเพิ่มขึ้นอย่างรวดเร็ว แสดงให้เห็นถึงความสนใจและความคาดหวังที่สูงขึ้นของประชาชนที่มีต่อการทำงานของทั้งฝ่ายรัฐบาลและฝ่ายค้าน ถือเป็นความท้าทายที่ทั้งสองฝ่ายต้องเผชิญ

ขณะที่ **ผู้ช่วยศาสตราจารย์ ดร.เอกอนงค์ ศรีสำอางค์ ประธานหลักสูตรรัฐประศาสนศาสตรบัณฑิต โรงเรียนกฎหมายและการเมือง มหาวิทยาลัยสวนดุสิต** กล่าวว่า ดัชนีการเมืองไทยในเดือน ส.ค. 67 เป็นช่วงเวลาที่ยุทธศาสตร์ทางการเมืองไทยมีความร้อนแรงอย่างมาก ส่งผลต่อความเชื่อมั่นทั้งฝ่ายรัฐบาลและฝ่ายค้าน เนื่องมาจากการตัดสินใจยุบพรรคก้าวไกลของศาลรัฐธรรมนูญ เมื่อในวันที่ 7 ส.ค. 67 และการตัดสินใจ นายเศรษฐา ทวีสิน นายกรัฐมนตรี พ้นจากตำแหน่งเมื่อวันที่ 14 ส.ค. 67 โดยสิ่งที่สะท้อนตามมาคือ ราคาหุ้นในตลาดที่มีแรงกดดันเพิ่มขึ้น ความเชื่อมั่นทางการเมืองทั้งในประเทศและนอกประเทศ ความเชื่อมั่นของประชาชนด้านเศรษฐกิจ ความผิดหวังของประชาชนเรื่องเงินดิจิทัล 10,000 บาทที่มีแนวโน้มสั้นคลอน กระแสระบอบทักษิณที่อาจจะกลับมาจากการคาดการณ์ของนักวิจารณ์การเมืองต่าง ๆ และความไม่แน่นอนของการจัดตั้งรัฐบาล ครม.อึง 1 ปัญหาในพรรคพลังประชารัฐ ประชาธิปัตย์ จับมือเพื่อไทย ฯลฯ ปัจจัยเหล่านี้ส่งผลให้คะแนนดัชนีการเมืองไทยลดลง



สวนดุสิตโพล มหาวิทยาลัยสวนดุสิต สํารวจความคิดเห็นประชาชนทั่วประเทศ เรื่อง “ดัชนีการเมืองไทย ประจำเดือนกันยายน 2567” กลุ่มตัวอย่าง จำนวน 2,183 คน (สำรวจทางออนไลน์และภาคสนาม) ระหว่างวันที่ 23-27 กันยายน 2567 พบว่ากลุ่มตัวอย่างให้คะแนนภาพรวมดัชนีการเมืองไทยประจำเดือนกันยายน 2567 เฉลี่ย 4.80 คะแนน เพิ่มขึ้นจากเดือนสิงหาคม 2567 ที่ได้ 4.46 คะแนน ตัวชี้วัดที่ได้คะแนนสูงสุด คือ ผลงานของฝ่ายค้าน เฉลี่ย 5.41 คะแนน (เพิ่มขึ้นจากเดือนสิงหาคม) ตัวชี้วัดที่ได้คะแนนต่ำสุด คือ การแก้ปัญหาความยากจน เฉลี่ย 4.32 คะแนน

นักรการเมืองฝ่ายรัฐบาลที่มีบทบาทโดดเด่น

แพทองธาร ชินวัตร ร้อยละ 51.70

รองลงมาคือ อนุทิน ชาญวีรกูล ร้อยละ 29.94

นักรการเมืองฝ่ายค้านที่มีบทบาทโดดเด่น

พิธา ลิ้มเจริญรัตน์ ร้อยละ 38.43

รองมา คือ ณัฐพงษ์ เรืองปัญญาวุฒิ ร้อยละ 34.10

ผลงานฝ่ายรัฐบาลที่ชื่นชอบ

เริ่มจ่ายเงิน 10,000 บาท ให้กลุ่มเปราะบาง ร้อยละ 61.33

ผลงานฝ่ายค้านที่ชื่นชอบ

ตรวจสอบงบประมาณ ปี 2568 ร้อยละ 50.78



นางสาวพรพรรณ บัวทอง ประธานสวนดุสิตโพล ระบุว่า คะแนนดัชนีการเมืองไทยเพิ่มขึ้นทุกตัวชี้วัดครั้งแรกในรอบ 6 เดือน โดยได้ปัจจัยเชิงบวกที่สร้างความพึงพอใจให้กับประชาชน ทั้งการได้นายกฯคนใหม่ การเร่งแจกเงินหมื่นช่วยคนเปราะบาง การช่วยเหลือผู้ประสบภัยน้ำท่วม การช่วยลดภาระค่าใช้จ่ายด้านพลังงาน ผลงานเหล่านี้เข้าถึงปากท้องและครัวเรือนของประชาชนโดยตรง ทำให้รับรู้ได้ว่ารัฐบาลกำลังมุ่งมั่นแก้ปัญหาอย่างจริงจัง แม้จะมีความกังวลผลผลของเงินหมื่นในระยะยาวแต่ก็นับว่าเป็นจุดเริ่มต้นที่ช่วยเหลือประชาชนได้บ้าง

ผู้ช่วยศาสตราจารย์ ดร.ณภัทก์ เย็นเปี่ยม อาจารย์ประจำหลักสูตรรัฐประศาสนศาสตรบัณฑิต โรงเรียนกฎหมายและการเมือง มหาวิทยาลัยสวนดุสิต อธิบายว่า คะแนนดัชนีการเมืองไทยปรับเพิ่มขึ้นในรอบ 3 เดือนที่ผ่านมา โดยคะแนนของฝ่ายค้านเพิ่มขึ้นจากเดือนที่แล้วเป็นเพราะการทำหน้าที่อภิปราย

งบประมาณรายจ่ายประจำปี 2568 มีการนำเสนอข้อมูลที่ชัดเจน เป็นปากเป็นเสียงแทนประชาชนได้

ในขณะที่คะแนนฝั่งรัฐบาลก็ขยับเพิ่มขึ้นเช่นกัน เนื่องจากได้นายกรัฐมนตรีคนใหม่และการจัดตั้งคณะรัฐมนตรีเรียบร้อยลงตัว และได้เริ่มขับเคลื่อนนโยบายสำคัญ ๆ เช่น นโยบายเรือธงดิจิทัลวอลเล็ตที่ปรับเปลี่ยนมาแจกรูปแบบเงินสด ทำให้ประชาชนรู้สึกว่าได้รับเงินหมื่นจริง ๆ รวมทั้งการที่รัฐบาลคลอตามมาตรการเยียวยาให้กับผู้ประสบอุทกภัย ทำให้รู้สึกว่รัฐบาลไม่ได้ทอดทิ้งประชาชน แม้ว่าการบริหารจัดการสถานการณ์น้ำท่วมจะมีความล่าช้าก็ตาม รวมทั้งการตรึงราคาก๊าซหุงต้ม การปรับค่าแรงขั้นต่ำเป็น 400 บาทต่อวันที่อาจเกิดขึ้น ทำให้ประชาชนรู้สึกว่รัฐบาลเริ่มขับเคลื่อนนโยบายการแก้ปัญหาด้านเศรษฐกิจ จึงเป็นเหตุผลที่ทำให้คะแนนของนายกรัฐมนตรีและผลงานของรัฐบาลขยับเพิ่มขึ้นนั่นเอง

"สวนดุสิตโพล" มหาวิทยาลัยสวนดุสิต สำรวจความคิดเห็นประชาชนทั่วประเทศ เรื่อง "ดัชนีการเมืองไทย ปี 67" ช่วงวันที่ 23-27 ก.ย. 67 จำนวน 2,183 คน

สำรวจความคิดเห็นประชาชน ระหว่างวันที่ 23-27 กันยายน 2567 โดย สยามรัฐ 25 ปีเฉลิมฉลองครบรอบ 25 ปีการก่อตั้งสถาบันการศึกษาของประเทศไทย

12 ตุลาคม 2567

"ดัชนีการเมืองไทย" เดือนกันยายน 2567
ภาพรวมคะแนนเต็ม 10 ได้ 4.80 คะแนน (เดือนสิงหาคม 2567 ได้ 4.46 คะแนน)

กันยายน 2567 **4.80**

สิงหาคม 2567 **4.46**

ดัชนี

การเมืองไทย

เดือนกันยายน 2567

ดัชนี
การเมืองไทย
เดือนกันยายน 2567

ภาพรวมคะแนนเต็ม 10 ได้ 4.80 คะแนน (เดือนสิงหาคม 2567 ได้ 4.46 คะแนน)

กันยายน 2567 **4.80**

สิงหาคม 2567 **4.46**

นักการเมืองฝ่ายรัฐบาลและฝ่ายค้าน ที่ประชาชนมีความไว้วางใจลดลงในเดือนกันยายน 67



พรรคการเมือง	คะแนน	อันดับ
พรรคเพื่อไทย	4.80	1
พรรคภูมิใจไทย	4.70	2
พรรคประชาธิปัตย์	4.60	3
พรรคไทยรักษาชาติ	4.50	4
พรรคพลังประชาชน	4.40	5
พรรคเสรีไทย	4.30	6
พรรคไทยกิจพัฒนา	4.20	7
พรรคไทยก้าวหน้า	4.10	8
พรรคไทยรวมไทย	4.00	9
พรรคไทยสร้างไทย	3.90	10

ดัชนีการเมืองไทย เดือนกันยายน 2567

ภาพรวมคะแนนเต็ม 10 ได้ 4.80 คะแนน (เดือนสิงหาคม 2567 ได้ 4.46 คะแนน)

กันยายน 2567 **4.80**

สิงหาคม 2567 **4.46**

“สวนดุสิตโพล” เผยดัชนีการเมือง “รัฐบาล-ฝ่ายค้าน” เดือน ก.ย. ยับขึ้น

“สวนดุสิตโพล” มหาวิทยาลัยสวนดุสิต เผยดัชนีการเมืองไทย ประจำเดือนกันยายน 2567 อยู่ที่ 4.80 คะแนน จากคะแนนเต็ม 10 คะแนน เพิ่มขึ้นจาก 4.46 คะแนน ในการสำรวจเมื่อเดือน ส.ค. 67 ซึ่งเป็นการสำรวจความคิดเห็นจากการสุ่มตัวอย่างประชาชนทั่วประเทศจำนวน 2,183 คน ระหว่างวันที่ 23-27 ก.ย.67 ผ่านตัวชี้วัด 25 ประเด็น

โดยตัวชี้วัดที่ได้คะแนนสูงสุด คือ ผลงานของฝ่ายค้านเฉลี่ย 5.41 คะแนน ส่วนตัวชี้วัดที่ได้คะแนนต่ำสุด คือ การแก้ปัญหาความยากจน เฉลี่ย 4.32 คะแนน นักการเมืองฝ่ายรัฐบาลที่มีบทบาทโดดเด่นประจำเดือน คือ น.ส.แพทองธาร ชินวัตร ร้อยละ 51.70 รองลงมาคือ นายอนุทิน ชาญวีรกูล ร้อยละ 29.94 ด้านนักการเมืองฝ่ายค้านที่มีบทบาทโดดเด่นประจำเดือน คือ นายพิธา ลิ้มเจริญรัตน์ ร้อยละ 38.43 รองลงมา คือ นายณัฐพงษ์ เรืองปัญญาวุฒิ ร้อยละ 34.10 ผลงานฝ่ายรัฐบาลที่ชื่นชอบประจำเดือน คือ เริ่มจ่ายเงิน 10,000 บาทให้กลุ่มเปราะบาง ร้อยละ 61.33 ผลงานฝ่ายค้านที่ชื่นชอบประจำเดือน คือ ตรวจสอบงบประมาณปี 2568 ร้อยละ 50.78

นางสาวพวพรรณ บัวทอง ประธานสวนดุสิตโพล กล่าวว่า คะแนนดัชนีการเมืองไทยเพิ่มขึ้นทุกตัวชี้วัดครั้งแรกในรอบ 6 เดือน โดยได้ปัจจัยเชิงบวกที่สร้างความพึงพอใจให้กับประชาชน ทั้งการได้นายกรัฐมนตรีคนใหม่ การเร่งแจกเงินช่วยเหลือคนเปราะบาง การช่วยเหลือผู้ประสบภัยน้ำท่วม การช่วยเหลือภาวะ

ค่าใช้จ่ายด้านพลังงาน ผลงานเหล่านี้เข้าถึงปากท้องและครัวเรือนของประชาชนโดยตรง ทำให้รับรู้ได้ว่ารัฐบาลกำลังมุ่งมั่นแก้ปัญหาอย่างจริงจัง แม้จะมีความกังวลผลของเงินหมื่นในระยะยาวแต่ก็นับว่าเป็นจุดเริ่มต้นที่ช่วยเหลือประชาชนได้บ้าง

นายเพมภักดิ์ เย็นเปี่ยม อาจารย์ประจำหลักสูตรรัฐประศาสนศาสตรบัณฑิต โรงเรียนกฎหมายและการเมือง มหาวิทยาลัยสวนดุสิต กล่าวว่า คะแนนดัชนีการเมืองไทยปรับเพิ่มขึ้นในรอบ 3 เดือนที่ผ่านมา โดยคะแนนของฝ่ายค้านเพิ่มขึ้นจากเดือนที่แล้วเป็นเพราะการทำหน้าที่อภิปรายงบประมาณรายจ่ายประจำปี 2568 มีการนำเสนอข้อมูลที่ชัดเจน เป็นปากเป็นเสียงแทนประชาชนได้ ขณะที่คะแนนฝั่งรัฐบาลก็ยับเพิ่มขึ้นเช่นกัน เนื่องจากได้นายกรัฐมนตรีคนใหม่และการจัดตั้งคณะรัฐมนตรีเรียบร้อยลงตัว และได้เริ่มขับเคลื่อนนโยบายสำคัญ เช่น นโยบายเรื่องดิจิทัลวอลเล็ตที่ปรับเปลี่ยนมาแจกรูปแบบเงินสด ทำให้ประชาชนรู้สึกว่าได้รับเงินหมื่นจริง ๆ รวมทั้งการที่รัฐบาลลดมาตรการเยียวยาให้กับผู้ประสบอุทกภัย ทำให้รู้สึกที่รัฐบาลไม่ได้ทอดทิ้งประชาชน แม้ว่าการบริหารจัดการสถานการณ์น้ำท่วมจะมีความล่าช้าก็ตาม รวมทั้งการตรึงราคาก๊าซหุงต้ม การปรับค่าแรงขั้นต่ำเป็น 400 บาทต่อวันที่อาจเกิดขึ้น ทำให้ประชาชนรู้สึกที่รัฐบาลเริ่มขับเคลื่อนนโยบายการแก้ปัญหาด้านเศรษฐกิจ จึงเป็นเหตุผลที่ทำให้คะแนนของนายกรัฐมนตรีและผลงานของรัฐบาลยับเพิ่มขึ้น

<https://siamrath.co.th/n/569981>



“สนดุสิตโพล” เปิดเผยผลสำรวจความคิดเห็นของประชาชน เรื่อง “ดัชนีการเมืองไทย ประจำเดือนกันยายน 2567” จากกลุ่มตัวอย่าง 2,183 คน โดยภาพรวมได้คะแนน 4.8 จากคะแนนเต็ม 10 คะแนน เมื่อแยกตามตัวชี้วัดแต่ละด้าน พบว่าคะแนน 5 อันดับแรก คือ ผลงานของฝ่ายค้าน 5.41 คะแนน ผลงานของนายกฯ 5.12 คะแนน ผลงานของรัฐบาล 4.98 คะแนน เสถียรภาพทางการเมือง 4.91 คะแนน และชีวิตความเป็นอยู่ประชาชน 4.75 คะแนน ขณะที่บทบาทโดดเด่นของนักการเมือง

ส่วนของรัฐบาลพบว่า ร้อยละ 51.70 ระบุนางสาวแพทองธาร ชินวัตร ร้อยละ 29.94 ระบุนายอนุทิน ชาญวีรกูล และร้อยละ 18.36 ระบุนายพีระพันธุ์ สาลีรัฐวิภาค ส่วนฝ่ายค้าน ร้อยละ 38.43 ระบุนายพิธา ลิ้มเจริญรัตน์ ร้อยละ 34.10 ระบุนายณัฐพงษ์ เรืองปัญญาวุฒิ และร้อยละ 27.47 ระบุนางสาวศิริกัญญา ตันสกุล สำหรับผลงานที่ชื่นชม ของรัฐบาล พบว่า ร้อยละ 61.33 ระบุนำเงิน 10,000 บาท ให้กลุ่มเปราะบาง ส่วนฝ่ายค้าน ร้อยละ 50.78 ระบุนการตรวจสอบงบประมาณปี 2568

มติชน

สวนดุสิตโพล เผย ปชช. กว่า 52% ระบุ ‘นายกฯ อีจ๋’ มีบทบาทโดดเด่นที่สุด ‘แก๊ง’ ได้ที 2 ส่วนดัชนีการเมืองไทย ต.ค. ดีกว่า ก.ย.



เมื่อวันที่ 3 พฤศจิกายน สวนดุสิตโพล มหาวิทยาลัยสวนดุสิต ได้สำรวจความคิดเห็นประชาชนทั่วประเทศเรื่อง “ดัชนีการเมืองไทย เดือนตุลาคม 2567” สํารวจจากกลุ่มตัวอย่างรวม 2,136 คน โดย สํารวจทั้งทางออนไลน์และภาคสนามระหว่างวันที่ 25-30 ตุลาคม 2567 โดย สํารวจตัวชี้วัดรวม 25 ประเด็น โดยพบว่า ประเด็น เรื่องภาพรวมดัชนีการเมืองไทยเดือนตุลาคม พบว่า มีภาพรวมดีขึ้น กว่าเดือนก.ย. โดยได้คะแนนที่ 5.01 จากเต็ม 10 ขณะที่เดือน กันยายนได้คะแนน 4.80 คะแนน

นอกจากนี้ในด้านผลงานของฝ่ายรัฐบาลและฝ่ายค้าน ที่ประชาชนชื่นชอบในเดือนต.ค. พบว่า ผลงานฝ่ายรบ. ที่ประชาชน ชื่นชอบมากที่สุดคือ มาตรการช่วยน้ำท่วม จำนวน 40.15% รองลงมาคือ การฟื้นฟูเศรษฐกิจ ลดรายจ่ายเพิ่มรายได้ขยาย โอกาส 36.55% และอันดับ 3 คือ การช่วยเหลือเยียวยารถบัส นักเรียน

ไฟไหม้ 23.30% ขณะที่ผลงานของฝ่ายค้านพบว่า ประชาชน ชื่นชอบเรื่องการติดตามตรวจสอบการทำงานของรัฐบาลรวม 49.76% รองลงมาคือ เรียกร้องความยุติธรรมคดีตากใบรวม 26.00% และเรื่องอภิปรายสัมปทานค่าไฟ ค่าธรรมเนียมรถติด 24.24%

ส่วนประเด็นนักการเมืองฝ่ายรัฐบาลและฝ่ายค้าน ที่ประชาชนคิดว่ามีบทบาทโดดเด่นในเดือนตุลาคม พบว่าฝ่าย รัฐบาล น.ส.แพทองธาร ชินวัตร นายกรัฐมนตรีโดดเด่นที่สุด โดย ได้คะแนน 52.81% อันดับ 2 คือ นายอนุทิน ชาญวีรกูล รองนายกรัฐมนตรีและรัฐมนตรีว่าการกระทรวงมหาดไทยได้อัน 2 คือ 26.40% และอันดับ 3 คือ นายพิระพันธุ์ สาลิรัตน์วิภาค 20.79% ส่วนฝ่ายค้านที่โดดเด่นคือ อันดับ 1 นายณัฐพงษ์ เรื่องปัญญาวุฒิ 37.80% อันดับ 2 คือ น.ส.ศิริกัญญา ตันสกุล คะแนน 34.36% และอันดับ 3 คือ นายรังสิมันต์ โรม ได้คะแนน 27.84%



เมื่อวันที่ 3 ต.ค. สวนดุสิตโพล มหาวิทยาลัยสวนดุสิตสำรวจความคิดเห็นประชาชนทั่วประเทศ เรื่อง “ดัชนีการเมืองไทย ประจำเดือนตุลาคม 2567” กลุ่มตัวอย่าง จำนวน 2,136 คน (สำรวจทางออนไลน์และภาคสนาม) ระหว่างวันที่ 25-30 ตุลาคม 2567 พบว่า กลุ่มตัวอย่างให้คะแนนภาพรวมดัชนีการเมืองไทย ประจำเดือนตุลาคม 2567 เฉลี่ย 5.01 คะแนน เพิ่มขึ้นจากเดือนกันยายน 2567 ที่ได้ 4.80 คะแนน ตัวชี้วัดที่ได้คะแนนสูงสุด คือ ผลงานของฝ่ายค้าน เฉลี่ย 5.34 คะแนน (ลดลงจากเดือนกันยายน) ตัวชี้วัดที่ได้คะแนนต่ำสุด คือ การแก้ปัญหาเสพติดและผู้มีอิทธิพล เฉลี่ย 4.58 คะแนน นักการเมืองฝ่ายรัฐบาลที่มีบทบาทโดดเด่นประจำเดือน คือ แพทองธาร ชินวัตร ร้อยละ 52.81 รองลงมาคือ อนุทิน ชาญวีรกูล ร้อยละ 26.40 ด้านนักการเมืองฝ่ายค้านที่มีบทบาทโดดเด่นประจำเดือน คือ ณัฐพงษ์ เรื่องปัญญาภูมิ ร้อยละ 37.80 รองลงมา คือ ศิริกัญญา ตันสกุล ร้อยละ 34.36 ผลงานฝ่ายรัฐบาลที่ขึ้นชอบประจำเดือน คือ มาตรการช่วยน้ำท่วม ร้อยละ 40.15 ผลงานฝ่ายค้านที่ขึ้นชอบประจำเดือน คือ ติดตามตรวจสอบการทำงานของรัฐบาล ร้อยละ 49.76

นางสาวพรพรรณ บัวทอง ประธานสวนดุสิตโพล

ระบุว่า ผลสำรวจล่าสุดดัชนีผลงานของนายกา แพทองธารพุ่งสูงขึ้นอย่างต่อเนื่อง เป็นผลจากการทำงานของรัฐบาลที่มุ่งเน้นการตอบสนองปัญหาของประชาชนอย่างทันท่วงที ไม่ว่าจะเป็นการช่วยเหลือกลุ่มเปราะบางด้วยเงินหมื่น มาตรการบรรเทาภัยน้ำท่วมลดค่าไฟ หรือการแก้ไขปัญหาเชิงรุกในหลายด้าน ซึ่งทั้งหมดได้รับเสียงสนับสนุนจากประชาชนมากขึ้น สวนทางกับคะแนนผลงาน

ของฝ่ายค้านที่ปรับตัวลดลงในรอบ 10 เดือน สะท้อนถึงความไม่แน่นอนในการดำเนินงานแม้ประชาชนจะชื่นชมการอภิปรายของฝ่ายค้านแต่ก็ยังไม่สามารถดึงความสนใจในวงกว้างได้

อาจารย์วัลลภ ห่างโรส อาจารย์ประจำหลักสูตรนิติศาสตร์ โรงเรียนกฎหมายและการเมือง มหาวิทยาลัยสวนดุสิต อธิบายว่า เดือนตุลาคมของทุกปีมักมีเหตุการณ์สำคัญทางการเมืองไทยเกิดขึ้นเสมอ ในเดือนตุลาคมปีนี้ ภายใต้การบริหารของนายกรัฐมนตรีแพทองธาร ได้มีมาตรการกระตุ้นเศรษฐกิจทางโครงการดิจิทัลวอลเล็ตที่ได้แจกจ่ายให้กับกลุ่มเปราะบางไปแล้วบางส่วน มาตรการการช่วยเหลือเยียวยาให้กับผู้ประสบภัยน้ำท่วมทางภาคเหนือ ซึ่งถือว่าเป็นการแก้ไขปัญหาในสภาวะวิกฤติของชาติได้อย่างทันท่วงที

ส่วนบทบาทของผู้นำฝ่ายค้านก็ยังคงไม่ได้มีความโดดเด่นมากนัก เนื่องจากยังไม่ได้มีการตรวจสอบการทำงานของรัฐบาลอย่างเข้มข้นจริงจัง เพราะเป็นรัฐบาลชุดใหม่ที่เพิ่งเข้ามา โดยในเดือนนี้สถานการณ์การเมืองได้รับผลกระทบจากคดีใหญ่ที่เป็นกระแสสังคมก็คือ คดีตีไอคอน ซึ่งมีการอ้างว่ามีผู้มีอิทธิพลทั้งข้าราชการผู้ใหญ่ และนักการเมืองได้เข้าไปมีส่วนเกี่ยวข้อง ซึ่งขณะนี้กรมสอบสวนคดีพิเศษหรือ DSI ก็ได้รับเรื่องนี้ไว้พิจารณาแล้ว เพราะมองว่าน่าจะเป็นคดีแชร์ลูกโซ่ ประชาชนคนไทยทุกคนคงต้องจับตาดูกันต่อไปว่า ผลสุดท้ายแล้วคดีนี้จะจบลงอย่างไร



“สวนดุสิตโพล” ชี้ ดัชนีการเมือง ต.ค. ภาพรวมแตะ 5.01 จากคะแนนเต็ม 10 ผลงานฝ่ายค้านคะแนนสูงสุดแต่ชะลอตัวลดลง นายก “แพทองธาร” ครองเบอร 1 นักการเมืองฝ่ายรัฐบาลที่มีบทบาทโดดเด่น ขณะที่ “มาตรการช่วยน้ำท่วม” ครงผลงานฝ่ายรัฐบาลที่เป็นที่ชื่นชอบที่สุด โดยตัวชี้วัดที่ได้คะแนนสูงสุด คือ ผลงานของฝ่ายค้าน เฉลี่ย 5.34 คะแนน แต่ลดลงจากเดือน ก.ย. 67 ส่วนตัวชี้วัดที่ได้ คะแนนต่ำสุด คือ การแก้ปัญหาภัยเสพติดและผู้มีอิทธิพล เฉลี่ย 4.58 คะแนน

นักการเมืองฝ่ายรัฐบาลที่มีบทบาทโดดเด่นประจำเดือน คือ น.ส.แพทองธาร ชินวัตร นายกรัฐมนตรี รองลงมา คือ นายอนุทิน ชาญวีรกูล รองนายกรัฐมนตรีและ รวม.มหาดไทย **ด้านนักการเมืองฝ่ายค้านที่มีบทบาทโดดเด่นประจำเดือน คือ นายณัฐพงษ์ เรืองปัญญาวุฒิ ผู้นำฝ่ายค้านฯ** รองลงมา คือ น.ส.ศิริกัญญา ตันสกุล รองหัวหน้าพรรคประชาชน ผลงานฝ่ายรัฐบาลที่ชื่นชอบประจำเดือน คือ มาตรการช่วยน้ำท่วม ส่วนผลงานฝ่ายค้านที่ชื่นชอบประจำเดือน คือ ติดตามตรวจสอบการทำงานของรัฐบาล


ทั้งนี้เป็นการสำรวจความคิดเห็นจากกลุ่มตัวอย่างจำนวน 2,136 คน (สำรวจทางออนไลน์และภาคสนาม) ระหว่างวันที่ 25-30 ต.ค. ที่ผ่านมา

น.ส.ปวพรรณ บัวทอง ประธานสวนดุสิตโพล กล่าวว่า ผลสำรวจล่าสุดดัชนีผลงานของนายกฯ แพทองธารพุ่งสูงขึ้นอย่างต่อเนื่อง เป็นผลจากการทำงานของรัฐบาลที่มุ่งเน้นการตอบสนองปัญหาของประชาชนอย่างทันท่วงที ไม่ว่าจะเป็นการ

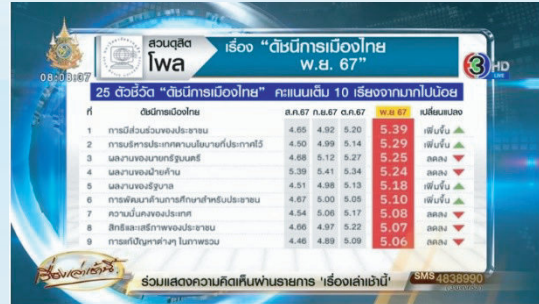
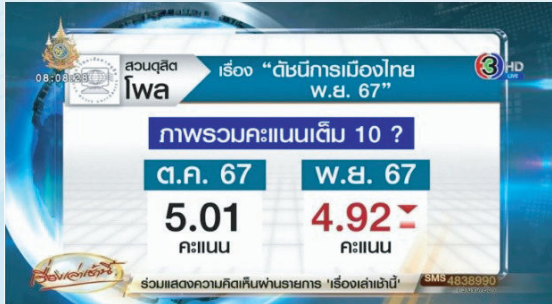
ช่วยเหลือกลุ่มเปราะบางด้วยเงินหมื่น มาตรการบรรเทาภัยน้ำท่วมลดค่าไฟ หรือการแก้ไขปัญหาเชิงรุกในหลายด้าน ซึ่งทั้งหมดได้รับเสียงสนับสนุนจากประชาชนมากขึ้น ส่วนทางกับคะแนนผลงานของฝ่ายค้านที่ปรับตัวลดลงในรอบ 10 เดือนสะท้อนถึงความไม่แน่นอนในการดำเนินงาน แม้ประชาชนจะชื่นชมการอภิปรายของฝ่ายค้านแต่ก็ยังไม่สามารถถึงความสนใจในวงกว้างได้

ขณะที่นายวัลลภ ห่างโรส อาจารย์ประจำหลักสูตรนิเทศศาสตร์ โรงเรียนกฎหมายและการเมือง มหาวิทยาลัยสวนดุสิต

กล่าวว่า เดือนตุลาคมของทุกปีมักมีเหตุการณ์สำคัญทางการเมืองไทยเกิดขึ้นเสมอ ในเดือนตุลาคมปีนี้ภายใต้การบริหารของนายกรัฐมนตรีแพทองธารได้มีมาตรการกระตุ้นเศรษฐกิจทางโครงการดิจิทัลวอลเล็ตที่ได้แจกจ่ายให้กับกลุ่มเปราะบางไปแล้วบางส่วน มาตรการการช่วยเหลือเยียวยาให้กับผู้ประสบภัยน้ำท่วมทางภาคเหนือ ซึ่งถือว่าเป็นการแก้ไขปัญหาในสภาวะวิกฤตของชาติได้อย่างทันท่วงที ส่วนบทบาทของผู้นำฝ่ายค้านก็ยังคงไม่ได้มีความโดดเด่นมากนัก เนื่องจากยังไม่ได้มีการตรวจสอบการทำงานของรัฐบาลอย่างเข้มข้นจริงจัง เพราะเป็นรัฐบาลชุดใหม่ที่เพิ่งเข้ามา โดยในเดือนนี้สถานการณ์การเมืองได้รับผลกระทบจากคดีใหญ่ที่เป็นกระแสสังคมก็คือ คดีดีไอคอน ซึ่งมีการอ้างว่ามีผู้มีอิทธิพลทั้งข้าราชการผู้ใหญ่ และนักการเมืองได้เข้าไปมีส่วนเกี่ยวข้อง ซึ่งขณะนี้กรมสอบสวนคดีพิเศษได้รับเรื่องนี้ไว้พิจารณาแล้ว เพราะมองว่าน่าจะเป็นคดีแชร์ลูกโซ่ ซึ่งประชาชนคนไทยทุกคนคงต้องจับตาดูกันต่อไปว่าผลสุดท้ายแล้วคดีนี้จะจบลงอย่างไร



'สวนดุสิตโพล' เผยดัชนีการเมืองไทย พ.ย.67 ลดลง คะแนน 'นายกฯ อิงค์' ร่วง



เมื่อวันที่ 1 ต.ค. 67 สวนดุสิตโพล มหาวิทยาลัยสวนดุสิตสำรวจความคิดเห็นประชาชนทั่วประเทศ เรื่อง ดัชนีการเมืองไทย ประจำเดือนพฤศจิกายน 2567 กลุ่มตัวอย่างจำนวน 2,078 คน (สำรวจทางออนไลน์และภาคสนาม) ระหว่างวันที่ 25-29 พฤศจิกายน 2567 พบว่า กลุ่มตัวอย่างให้คะแนนภาพรวมดัชนีการเมืองไทย ประจำเดือนพฤศจิกายน 2567 เฉลี่ย 4.92 คะแนน ลดลงจากเดือนตุลาคม 2567 ที่ได้ 5.01 คะแนน ตัวชี้วัดที่ได้คะแนนสูงสุด คือ การมีส่วนร่วมของประชาชน เฉลี่ย 5.39 คะแนน ตัวชี้วัดที่ได้คะแนนต่ำสุด คือ การแก้ปัญหาอาชญากรรมและผู้มีอิทธิพล เฉลี่ย 4.39 คะแนน

นักการเมืองฝ่ายรัฐบาลที่มีบทบาทโดดเด่นประจำเดือน คือ แพทองธาร ชินวัตร ร้อยละ 50.66 รองลงมาคือ อนุทิน ชาญวีรกูล ร้อยละ 28.96 ด้านนักการเมืองฝ่ายค้านที่มีบทบาทโดดเด่นประจำเดือน คือ ณัฐพงษ์ เรืองปัญญาวุฒิ ร้อยละ 43.80 รองลงมาคือ

ศิริกัญญา ตันสกุล ร้อยละ 31.72 ผลงานฝ่ายรัฐบาลที่ชื่นชอบประจำเดือน คือ แจกเงิน 10,000 บาท เฟส 2 ร้อยละ 37.50 ผลงานฝ่ายค้านที่ชื่นชอบประจำเดือน คือ ตรวจสอบการทำงานของรัฐบาล ร้อยละ 48.5

น.ส.ปวพรรณ บัวทอง ประธานสวนดุสิตโพล

ระบุว่า ดัชนีการเมืองไทยเดือนพฤศจิกายนลดลงต่ำกว่า 5 คะแนนอีกครั้ง สะท้อนความคาดหวังของประชาชนต่อการแก้ปัญหาของรัฐบาล แม้การแจกเงิน 10,000 บาท เฟส 2 จะเสริมคะแนนนิยมได้บ้าง แต่กลับไม่เพียงพอที่จะยกระดับคะแนนตัวชี้วัดด้านเศรษฐกิจ โดยเฉพาะเมื่อคะแนนผลงานนายกฯ ลดลง จึงสะท้อนถึงความไม่แน่นอนต่อความเชื่อมั่นในการบริหารประเทศ ความท้าทายเหล่านี้ส่งสัญญาณชัดเจนถึงรัฐบาลว่าประชาชนต้องการการเปลี่ยนแปลงที่จับต้องได้มากกว่าการเอืวยาชั่วคราว

<https://ch3plus.com/news/political/morning/426679>



โพล“นายกฯอิงค์”ตกอับ

เมื่อวันที่ 1 ธ.ค. 67 “สวนดุสิตโพล” มหาวิทยาลัยสวนดุสิต สํารวจความคิดเห็นประชาชนทั่วประเทศ เรื่อง “ดัชนีการเมืองไทย ประจำเดือนพฤศจิกายน 2567” กลุ่มตัวอย่าง จำนวน 2,078 คน (สำรวจทางออนไลน์และภาคสนาม) ระหว่างวันที่ 25-29 พฤศจิกายน 2567 โดยมีตัวชี้วัด 25 ประเด็นที่บ่งบอกถึงความเชื่อมั่นต่อการเมืองไทยในด้านต่าง ๆ ซึ่งแต่ละตัวชี้วัดจะมีคะแนนเต็ม 10 คะแนน สรุปผลเรียงลำดับจากค่าคะแนนสูงสุดไปถึงต่ำสุด ได้ดังนี้

1. “ดัชนีการเมืองไทย” เดือนพฤศจิกายน 2567 ภาพรวมคะแนนเต็ม 10 ได้ 4.92 คะแนน (เดือนตุลาคม 2567 ได้ 5.01 คะแนน)
2. ประชาชนให้คะแนน 25 ตัวชี้วัด “ดัชนีการเมืองไทย” โดยคะแนนเต็ม 10 เรียงลำดับจากมากไปหาน้อย
3. นักการเมืองฝ่ายรัฐบาลและฝ่ายค้านที่ประชาชนคิดว่ามีบทบาทโดดเด่นในเดือนพฤศจิกายน 67
4. ผลงานของฝ่ายรัฐบาลและฝ่ายค้านที่ประชาชนชื่นชอบในเดือนพฤศจิกายน 67

สวนดุสิตโพล มหาวิทยาลัยสวนดุสิต สํารวจความคิดเห็นประชาชนทั่วประเทศ เรื่อง “ดัชนีการเมืองไทย ประจำเดือนพฤศจิกายน 2567” กลุ่มตัวอย่าง จำนวน 2,078 คน (สำรวจทางออนไลน์และภาคสนาม) ระหว่างวันที่ 25-29 พฤศจิกายน 2567 พบว่า กลุ่มตัวอย่างให้คะแนนภาพรวมดัชนีการเมืองไทยประจำเดือนพฤศจิกายน 2567 เฉลี่ย 4.92 คะแนน ลดลงจากเดือนตุลาคม 2567 ที่ได้ 5.01 คะแนน ตัวชี้วัดที่ได้คะแนนสูงสุด คือ การมีส่วนร่วมของประชาชน เฉลี่ย 5.39 คะแนน ตัวชี้วัดที่ได้คะแนนต่ำสุด คือ การแก้ปัญหายาเสพติดและผู้มีอิทธิพล เฉลี่ย 4.39 คะแนน นักการเมืองฝ่ายรัฐบาลที่มีบทบาทโดดเด่นประจำเดือน คือ แพทองธาร ชินวัตร ร้อยละ 50.66 รองลงมาคือ อนุทิน ชาญวีรกูล

ร้อยละ 28.96 ด้านนักการเมืองฝ่ายค้านที่มีบทบาทโดดเด่นประจำเดือน คือ ณัฐพงษ์ เรืองปัญญาวุฒิ ร้อยละ 43.80 รองลงมา คือ ศิริกัญญา ตันสกุล ร้อยละ 31.72 ผลงานฝ่ายรัฐบาลที่ชื่นชอบประจำเดือน คือ แจกเงิน 10,000 บาท เฟส 2 ร้อยละ 37.50 ผลงานฝ่ายค้านที่ชื่นชอบประจำเดือน คือ ตรวจสอบการทำงานของรัฐบาล ร้อยละ 48.51

น.ส.ปวสสรณ บัวทอง ประธานสวนดุสิตโพล

ระบุว่า ดัชนีการเมืองไทยเดือนพฤศจิกายนลดต่ำกว่า 5 คะแนนอีกครั้งสะท้อนความคาดหวังของประชาชนต่อการแก้ปัญหาของรัฐบาล แม้การแจกเงิน 10,000 บาท เฟส 2 จะเสริมคะแนนนิยมได้บ้าง แต่กลับไม่เพียงพอที่จะยกระดับคะแนนตัวชี้วัดด้านเศรษฐกิจ โดยเฉพาะเมื่อคะแนนผลงานนายกฯ ลดลงจึงสะท้อนถึงความไม่แน่นอนต่อความเชื่อมั่นในการบริหารประเทศ ความท้าทายเหล่านี้ส่งสัญญาณชัดเจนถึงรัฐบาลว่าประชาชนต้องการการเปลี่ยนแปลงที่จับต้องได้มากกว่าการเหินเวหายั่วครวญ

รองศาสตราจารย์ ดร.รุ่งกภพ คงฤทธิ์ระจัน

รองคณบดีโรงเรียนกฎหมายและการเมือง มหาวิทยาลัยสวนดุสิต อธิบายว่า ผลงานของรัฐบาลที่เด่นชัดและสร้างความเชื่อมั่นต่อประชาชนทั่วไป เป็นเรื่องการเดินทางแจกเงินดิจิทัล 10,000 บาท เฟส 2 ให้ประชาชนอีก 4 ล้านคน เป็นไปตามสัญญาของรัฐบาลที่ให้ไว้ และความสามารถของนายกรัฐมนตรีในการจัดการปัญหาน้ำท่วมภาคเหนือส่งผลต่อความพึงพอใจแก่สังคมส่วนรวม แต่เมื่อพิจารณาด้านความสามารถในการแก้ปัญหาเศรษฐกิจ พบว่า ยังไม่มีผลงานเด่นชัด มาตรการกระตุ้นเศรษฐกิจเพื่อแก้ปัญหาคนว่างงานยังไม่ชัดเจน และการกำหนดแนวทางการเผชิญหน้ากับสงครามการค้าระหว่างจีนและสหรัฐอเมริกาที่ยังไม่มีมาตรการใดออกมารองรับส่วนฝ่ายค้าน บทบาทในการตรวจสอบเรื่อง MOU 44 ปัญหาอ้างสิทธิทับซ้อนเป็นผลงานโดดเด่น ถ้าฝ่ายค้านสามารถเป็นผู้นำในการตรวจสอบรัฐบาลอย่างเป็นระบบ (ไม่นำมวลชนลงถนน) เชื่อว่าประชาชนอยากให้ฝ่ายค้านค้นหาข้อเท็จจริงและนำมาเปิดเผยต่อสังคมอย่างรวดเร็ว



ดัชนีการเมือง พ.ย. คะแนนร่วง สะท้อนประช.ไม่เชื่อมั่นรัฐบาล

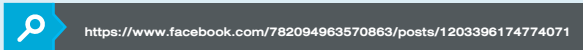
สวนดุสิตโพล มหาวิทยาลัยสวนดุสิต สํารวจความคิดเห็นประชาชนทั่วประเทศ เรื่อง “ดัชนีการเมืองไทย ประจำเดือน พฤศจิกายน 2567” กลุ่มตัวอย่าง จำนวน 2,078 คน (สำรวจทางออนไลน์และภาคสนาม) ระหว่างวันที่ 25-29 พฤศจิกายน 2567 พบว่า กลุ่มตัวอย่างให้คะแนนภาพรวมดัชนีการเมืองไทยประจำเดือนพฤศจิกายน 2567 เฉลี่ย 4.92 คะแนน ลดลงจากเดือนตุลาคม 2567 ที่ได้ 5.01 คะแนน

ตัวชี้วัดที่ได้คะแนนสูงสุด คือ การมีส่วนร่วมของประชาชน เฉลี่ย 5.39 คะแนน ตัวชี้วัดที่ได้คะแนนต่ำสุด คือ การแก้ปัญหาสุขภาพดีและมีอิทธิพล เฉลี่ย 4.39 คะแนน นักการเมืองฝ่ายรัฐบาลที่มีบทบาทโดดเด่นประจำเดือน คือ แพทองธาร ชินวัตร ร้อยละ 50.66 รองลงมาคือ อนุทิน ชาญวีรกูล ร้อยละ 28.96 ด้านนักการเมืองฝ่ายค้านที่มีบทบาทโดดเด่นประจำเดือน คือ ณัฐพงษ์ เรืองปัญญาวุฒิ ร้อยละ 43.80 รองลงมา คือ ศิริกัญญา ตันสกุล ร้อยละ 31.72 ผลงานฝ่ายรัฐบาลที่ชื่นชอบประจำเดือน คือ แจกเงิน 10,000 บาท เฟส 2 ร้อยละ 37.50 ผลงานฝ่ายค้านที่ชื่นชอบประจำเดือน คือ ตรวจสอบการทำงานของรัฐบาล ร้อยละ 48.51

ทั้งนี้ **u.a.pswssrn บัณฑิต อธิวัฒน์** ประธานสวนดุสิตโพล ระบุว่า ดัชนีการเมืองไทยเดือนพฤศจิกายน ลดลงต่ำกว่า 5 คะแนนอีกครั้ง สะท้อนความคาดหวังของประชาชนต่อการแก้ปัญหาของรัฐบาล แม้การแจกเงิน 10,000 บาท เฟส 2 จะเสริมคะแนนนิยมได้บ้าง แต่กลับไม่เพียงพอที่จะยกระดับคะแนนตัวชี้วัดด้านเศรษฐกิจ โดยเฉพาะเมื่อคะแนนผลงานนายกฯ ลดลงจึงสะท้อนถึงความไม่แน่นอนต่อความเชื่อมั่นในการบริหารประเทศ ความท้าทายเหล่านี้ส่งสัญญาณชัดเจนถึงรัฐบาลว่าประชาชนต้องการการเปลี่ยนแปลงที่จับต้องได้มากกว่าการเอืวยาชั่วคราว



ขณะที่ **รองศาสตราจารย์ ดร.รุ่งกพ คงฤกษ์ระจัน รองคณบดีโรงเรียนกฎหมายและการเมือง มหาวิทยาลัยสวนดุสิต** อธิบายว่า ผลงานของรัฐบาลที่เด่นชัดและสร้างความเชื่อมั่นต่อประชาชนทั่วไป เป็นเรื่องการเดินหน้าแจกเงินดิจิทัล 10,000 บาท เฟสสองให้ประชาชนอีก 4 ล้านคน เป็นไปตามสัญญาของรัฐบาลที่ให้ไว้ และความสามารถของนายกรัฐมนตรีในการจัดการปัญหาน้ำท่วมภาคเหนือส่งผลต่อความพึงพอใจแก่สังคมส่วนรวม แต่เมื่อพิจารณาด้านความสามารถในการแก้ปัญหาเศรษฐกิจ พบว่า ยังไม่มีผลงานเด่นชัด มาตรการกระตุ้นเศรษฐกิจเพื่อแก้ปัญหาคนว่างงานยังไม่ชัดเจน และการกำหนดแนวทางการเผชิญหน้ากับสงครามการค้าระหว่างจีนและสหรัฐอเมริกาที่ยังไม่มีมาตรการใดออกมารองรับ ส่วนฝ่ายค้านมีบทบาทในการตรวจสอบเรื่อง MOU 44 ปัญหาอสังหาริมทรัพย์ซ้อนเป็นผลงานโดดเด่น ถ้าฝ่ายค้านสามารถเป็นผู้นำในการตรวจสอบรัฐบาลอย่างเป็นระบบ (ไม่นำมวลชนลงถนน) เชื่อว่าประชาชนอยากให้ฝ่ายค้านค้นหาข้อเท็จจริงและนำมาเปิดเผยต่อสังคมอย่างรวดเร็ว



เปิด 25 ดัชนีชี้วัดการเมือง สะท้อน 'เศรษฐกิจ' แย่ ย้อนแย้งวาทกรรม 'มีกิน มีใช้ มีเกียรติ มีศักดิ์ศรี'



29 ธันวาคม 2567 “สวนดุสิตโพล” มหาวิทยาลัยสวนดุสิตสำรวจความคิดเห็นประชาชนทั่วประเทศ เรื่อง “ดัชนีการเมืองไทย ประจำเดือนธันวาคม 2567” กลุ่มตัวอย่าง จำนวน 2,154 คน (สำรวจทางออนไลน์และภาคสนาม) ระหว่างวันที่ 16-25 ธันวาคม 2567 โดยมีตัวชี้วัด 25 ประเด็นที่บ่งบอกถึงความเชื่อมั่นต่อการเมืองไทยในด้านต่าง ๆ ซึ่งแต่ละตัวชี้วัดจะมีคะแนนเต็ม 10 คะแนนสรุปผลเรียงลำดับจากค่าคะแนนสูงสุดไปถึงต่ำสุด ได้ดังนี้

กลุ่มตัวอย่างให้คะแนนภาพรวมดัชนีการเมืองไทย ประจำเดือนธันวาคม 2567 เฉลี่ย 4.97 คะแนน เพิ่มขึ้นจากเดือนพฤศจิกายน 2567 ที่ได้ 4.92 คะแนน

ตัวชี้วัดที่ได้คะแนนสูงสุด คือ การมีส่วนร่วมของประชาชน เฉลี่ย 5.37 คะแนน ตัวชี้วัดที่ได้คะแนนต่ำสุด คือ การแก้ปัญหาทุจริตคอร์รัปชัน ความโปร่งใส เฉลี่ย 4.60 คะแนน นักการเมืองฝ่ายรัฐบาลที่มีบทบาทโดดเด่นประจำเดือน คือ แพทองธาร ชินวัตร ร้อยละ 51.25 รองลงมาคือ อนุทิน ชาญวีรกูล ร้อยละ 26.36 ด้านนักการเมืองฝ่ายค้านที่มีบทบาทโดดเด่นประจำเดือน คือ ณัฐพงษ์ เรืองปัญญาวุฒิ ร้อยละ 45.78 รองลงมา คือ ศิริกัญญา ตันสกุล ร้อยละ 33.13 ผลงานฝ่ายรัฐบาลที่ชื่นชอบประจำเดือน คือ เยียวยาผู้ประสบภัยน้ำท่วม 9,000 บาท ร้อยละ 40.05 ผลงานฝ่ายค้านที่ชื่นชอบประจำเดือน คือ ตรวจสอบรัฐบาลเพื่อความโปร่งใส ร้อยละ 42.72

นางสาวพวงสรน บัวทอง ประธานสวนดุสิตโพล ระบุว่า ดัชนีการเมืองไทยปิดท้ายปีด้วยการปรับตัวเพิ่มขึ้นเล็กน้อย แสดงให้เห็นถึงความพยายามของรัฐบาลในการเร่งสร้างผลงาน ด้านคะแนนนายกฯ ที่ลดลงก็สะท้อนถึงความคาดหวังที่ยังตอบสนองได้ไม่เพียงพอ การสร้างความเชื่อมั่นในปีใหม่จึงขึ้นอยู่กับว่ารัฐบาล

จะสามารถแก้ปัญหาเศรษฐกิจและปากท้องของประชาชนได้มากน้อยเพียงใด ดัชนีการเมืองเดือนสุดท้ายของปีจึงเป็นภาพที่สะท้อนให้เห็นว่า “รัฐบาลนั้นเร่งเกม มีผลงานเพิ่ม แต่เศรษฐกิจยังเป็นจุดอ่อน”

ด้าน **นายณภัทรกักร์ เย็นเปี่ยม อาจารย์ประจำหลักสูตรรัฐประศาสนศาสตรบัณฑิต โรงเรียนกฎหมายและการเมือง มหาวิทยาลัยสวนดุสิต** กล่าวว่า คะแนนดัชนีการเมืองไทยเพิ่มขึ้นในรอบ 3 เดือนที่ผ่านมา โดยคะแนนของฝ่ายค้านเพิ่มขึ้นจากเดือนที่แล้วเป็นเพราะการทำหน้าที่อภิปรายงบประมาณรายจ่ายประจำปี 2568 มีการนำเสนอข้อมูลที่ชัดเจน เป็นปากเป็นเสียงแทนประชาชนได้ ขณะที่คะแนนฝั่งรัฐบาลก็ขยับเพิ่มขึ้นเช่นกัน เนื่องจากได้นายกรัฐมนตรีคนใหม่ และการจัดตั้งคณะรัฐมนตรีเรียบร้อยลงตัว และได้เริ่มขับเคลื่อนนโยบายสำคัญ เช่น นโยบายเรื่องดิจิทัลวอลเล็ตที่ปรับเปลี่ยนมาแจกรูปแบบเงินสด ทำให้ประชาชนรู้สึกว่าได้รับเงินหมื่นจริง ๆ รวมทั้งการที่รัฐบาลลดมาตรการเยียวยาให้กับผู้ประสบอุทกภัย ทำให้รู้สึกว่รัฐบาลไม่ได้ทอดทิ้งประชาชน แม้ว่าการบริหารจัดการสถานการณ์น้ำท่วมจะมีความล่าช้าก็ตาม รวมทั้งการตรึงราคาข้าวถุงดัม การปรับค่าแรงขั้นต่ำเป็น 400 บาทต่อวันที่อาจเกิดขึ้น ทำให้ประชาชนรู้สึกว่ารัฐบาลเริ่มขับเคลื่อนนโยบายการแก้ปัญหาด้านเศรษฐกิจ จึงเป็นเหตุผลที่ทำให้คะแนนของนายกรัฐมนตรีและผลงานของรัฐบาลขยับเพิ่มขึ้น

โลกธุรกิจ



สวนดุสิตโพล มหาวิทยาลัยสวนดุสิต สํารวจความคิดเห็นประชาชนทั่วประเทศ เรื่อง “ดัชนีการเมืองไทย ประจำเดือนธันวาคม 2567” กลุ่มตัวอย่าง จำนวน 2,154 คน (สำรวจทางออนไลน์และภาคสนาม) ระหว่างวันที่ 16-25 ธันวาคม 2567 พบว่า กลุ่มตัวอย่างให้คะแนนภาพรวมดัชนีการเมืองไทยประจำเดือนธันวาคม 2567 เฉลี่ย 4.97 คะแนน เพิ่มขึ้นจากเดือนพฤศจิกายน 2567 ที่ได้ 4.92 คะแนน

ตัวชี้วัดที่ได้คะแนนสูงสุด คือ การมีส่วนร่วมของประชาชน เฉลี่ย 5.37 คะแนน ตัวชี้วัดที่ได้คะแนนต่ำสุดคือ การแก้ปัญหาทุจริตคอร์รัปชัน ความโปร่งใส เฉลี่ย 4.60 คะแนน นักการเมืองฝ่ายรัฐบาลที่มีบทบาทโดดเด่นประจำเดือน คือ แพทองธาร ชินวัตร ร้อยละ 51.25 รองลงมาคือ อนุทิน ชาญวีรกูล ร้อยละ 26.36 ด้านนักการเมืองฝ่ายค้านที่มีบทบาทโดดเด่นประจำเดือน คือ ณัฐพงษ์ เรืองปัญญาวุฒิ ร้อยละ 45.78 รองลงมา คือ ศิริภรณ์ วัฒนกุล ร้อยละ 33.13 ผลงานฝ่ายรัฐบาลที่ชื่นชอบประจำเดือนคือ เยียวยาผู้ประสบภัยน้ำท่วม 9,000 บาท ร้อยละ 40.05 ผลงานฝ่ายค้านที่ชื่นชอบประจำเดือน คือ ตรวจสอบรัฐบาลเพื่อความโปร่งใส ร้อยละ 42.72

นางสาวพรพรรณ บัวทอง ประธานสวนดุสิตโพล ระบุว่า ดัชนีการเมืองไทยปิดท้ายปีด้วยการปรับตัวเพิ่มขึ้นเล็กน้อย แสดงให้เห็นถึงความพยายามของรัฐบาลในการเร่งสร้างผลงาน ด้านคะแนนนายกฯ ที่ลดลงก็สะท้อนถึงความคาดหวังที่ยังตอบสนองได้ไม่ดีพอ การสร้างความเชื่อมั่นในปีใหม่จึงขึ้นอยู่กับว่ารัฐบาลจะ

สามารถแก้ปัญหาเศรษฐกิจและปากท้องของประชาชนได้มากน้อยเพียงใด ดัชนีการเมืองเดือนสุดท้ายของปีจึงเป็นภาพที่สะท้อนให้เห็นว่า “รัฐบาลนั้นเร่งเกม มีผลงานเพิ่ม แต่เศรษฐกิจยังเป็นจุดอ่อน”

รองศาสตราจารย์ ดร.ธนภัทร ปัจฉิมป์ คนบดี

โรงเรียนกฎหมายและการเมือง มหาวิทยาลัยสวนดุสิต อธิบายว่า แม้ภาพรวมดัชนีการเมืองไทยเดือนธันวาคม 2567 จะมีค่าคะแนนอยู่ที่ 4.97 ซึ่งสูงกว่าเดือนพฤศจิกายน (4.92) ก็ยังถือว่ารัฐบาลยังไม่สามารถสร้างความเชื่อมั่นต่อกลุ่มตัวอย่างกว่า 2,000 คน หากพิจารณาตัวแปรต่าง ๆ ที่สะท้อนความไม่เชื่อมั่นและทำให้คะแนนลดลง จะพบว่า ค่าครองชีพ เงินเดือน และสวัสดิการนั้นมีคะแนนลดลงมากที่สุดอยู่ที่ 4.85 ซึ่งมีความสอดคล้องกับสภาวะการและความตกต่ำทางเศรษฐกิจและย้อนแย้งกับวาทกรรมทางการเมืองที่ว่า “คนไทย มีกิน มีใช้ มีเกียรติ มีศักดิ์ศรี”

นอกจากนี้ตัวแปรในด้านเสถียรภาพและความไม่เป็นที่พึงพอใจของประชาชน ในขณะที่เดียวกันผลงานของนายกฯ ก็ยังมีค่าคะแนนที่ไม่สูงมากนัก อย่างไรก็ตาม รัฐบาลและฝ่ายค้าน ไม่ควรปฏิเสธผลสำรวจนี้และควรนำข้อมูลดังกล่าวไปศึกษาหาวิธีการแก้ไขเพื่อพัฒนาและสร้างความเชื่อมั่นในทางการเมืองการบริหารของรัฐบาลต่อไป



ดัชนีการเมืองไทยสวนดุสิตโพล ธ.ค. 67 ประชาชนยังคงกังวลเรื่องเศรษฐกิจ

สวนดุสิตโพลสำรวจ 2,154 คน ‘ดัชนีการเมืองไทย ธ.ค. 67’ เผยคะแนนความเชื่อมั่นทางการเมืองเพิ่มขึ้นเล็กน้อย เป็น 4.97 คะแนน สะท้อนความพยายามของรัฐบาลในการสร้างผลงานช่วงท้ายปี อย่างไรก็ตาม ประชาชนยังคงกังวลเรื่องเศรษฐกิจและปากท้องที่เป็นปัญหาสำคัญ พร้อมทั้งเรียกร้องให้รัฐบาลเร่งปรับปรุงเสถียรภาพและแก้ไขปัญหาค่าครองชีพอย่างจริงจัง

29 ธ.ค. 2567 นางสาวพรรณน บัวทอง ประธานสวนดุสิตโพล สำรวจความคิดเห็นประชาชนทั่วประเทศ เรื่อง “ดัชนีการเมืองไทย ประจำเดือน ธ.ค. 2567” กลุ่มตัวอย่าง จำนวน 2,154 คน (สำรวจทางออนไลน์และภาคสนาม) ระหว่างวันที่ 16-25 ธ.ค. 2567 พบว่า กลุ่มตัวอย่างให้คะแนนภาพรวมดัชนีการเมืองไทยประจำเดือนธันวาคม 2567 เฉลี่ย 4.97 คะแนน เพิ่มขึ้นจากเดือน พ.ย. 2567 ที่ได้ 4.92 คะแนน

ตัวชี้วัดที่ได้คะแนนสูงสุด คือ การมีส่วนร่วมของประชาชน เฉลี่ย 5.37 คะแนน ตัวชี้วัดที่ได้คะแนนต่ำสุด คือ การแก้ปัญหาทุจริตคอร์รัปชัน ความโปร่งใส เฉลี่ย 4.60 คะแนน นักการเมืองฝ่ายรัฐบาลที่มีบทบาทโดดเด่นประจำเดือน คือ แพทองธาร ชินวัตร ร้อยละ 51.25 รองลงมาคือ อนุทิน ชาญวีรกูล ร้อยละ 26.36 ด้านนักการเมืองฝ่ายค้านที่มีบทบาทโดดเด่นประจำเดือน คือ ณัฐพงษ์ เรืองปัญญาวุฒิ ร้อยละ 45.78 รองลงมา คือ ศิริกัญญา ตันสกุล ร้อยละ 33.13 ผลงานฝ่ายรัฐบาลที่ชื่นชอบประจำเดือน คือ เยียวยาผู้ประสบภัยน้ำท่วม 9,000 บาท ร้อยละ 40.05 ผลงานฝ่ายค้านที่ชื่นชอบประจำเดือน คือ ตรวจสอบรัฐบาลเพื่อความโปร่งใส ร้อยละ 42.72

ดัชนีการเมืองไทยปิดท้ายปีด้วยการปรับตัวเพิ่มขึ้นเล็กน้อย แสดงให้เห็นถึงความพยายามของรัฐบาลในการเร่งสร้างผลงาน ด้านคะแนนนายกฯ ที่ลดลงก็สะท้อนถึงความคาดหวังที่ยังตอบสนองได้ไม่เพียงพอ การสร้างความเชื่อมั่นในปีใหม่จึงขึ้นอยู่กับว่ารัฐบาลจะสามารถแก้ปัญหาเศรษฐกิจและปากท้องของประชาชนได้มากน้อยเพียงใด ดัชนีการเมืองเดือนสุดท้ายของปีจึงเป็นภาพที่สะท้อนให้เห็นว่า “รัฐบาลนั้นเริ่มเกม มีผลงานเพิ่ม แต่เศรษฐกิจยังเป็นจุดอ่อน”



รองศาสตราจารย์ ดร.ธนภัทร ปิจฉิมม์ คณบดี

โรงเรียนกฎหมายและการเมือง มหาวิทยาลัยสวนดุสิต อธิบายว่า แม้ภาพรวมดัชนีการเมืองไทยเดือน ธ.ค. 2567 จะมีค่าคะแนนอยู่ที่ 4.97 ซึ่งสูงกว่าเดือน พ.ย. (4.92) ก็ยังถือว่ารัฐบาลยังไม่สามารถสร้างความเชื่อมั่นต่อกลุ่มตัวอย่างกว่า 2,000 คน หากพิจารณาตัวแปรต่าง ๆ ที่สะท้อนความไม่เชื่อมั่นและทำให้คะแนนลดลง จะพบว่า ค่าครองชีพ เงินเดือน และสวัสดิการนั้นมีคะแนนลดลงมากที่สุดอยู่ที่ 4.85 ซึ่งมีความสอดคล้องกับสภาวะการณ์และความตกต่ำทางเศรษฐกิจและย้อนแย้งกับวาทกรรมทางการเมืองที่ว่า “คนไทย มีกิน มีใช้ มีเกียรติ มีศักดิ์ศรี” นอกจากนี้ตัวแปรในด้านเสถียรภาพและความไม่เป็นปึกแผ่นของรัฐบาลผสมหลายพรรคการเมืองนั้นยังไม่เป็นที่พึงพอใจของประชาชน ในขณะที่เดียวกันผลงานของนายกฯ ก็ยังมีค่าคะแนนที่ไม่สูงมากนัก อย่างไรก็ตาม รัฐบาลและฝ่ายค้านไม่ควรปฏิเสธผลสำรวจนี้และควรนำข้อมูลดังกล่าวไปศึกษาหาวิธีการแก้ไข เพื่อพัฒนาและสร้างความเชื่อมั่นในทางการเมืองการบริหารของรัฐบาลต่อไป



คนโพล มองดัชนีการเมือง ด้วยข้อมูล...



SUAN DUSIT POLL



ผลงานและความพึงพอใจ ต่อผลงานของนายกรัฐมนตรี

กรรณิการ์ ศรีโพลูย์
เจ้าหน้าที่สวนดุสิตโพล มหาวิทยาลัยสวนดุสิต

ในปี 2567 การบริหารประเทศภายใต้การนำของ นายกรัฐมนตรีถูกจับตามองจากประชาชนอย่างใกล้ชิด โดยเฉพาะ การดำเนินนโยบายที่ตอบโจทย์ปัญหาทางเศรษฐกิจและสังคม ผลการสำรวจจาก “สวนดุสิตโพล” เผยให้เห็นถึงการเปลี่ยนแปลงใน ระดับความพึงพอใจและความคาดหวังของประชาชนต่อผลงานของ นายกรัฐมนตรีในช่วงครึ่งปีแรกและครึ่งปีหลัง บทความนี้จะสรุป และเปรียบเทียบผลงาน ความพึงพอใจ และความคาดหวังที่มีต่อ ผู้นำในสองช่วงเวลา

ผลงานและความพึงพอใจในช่วงครึ่งปีแรก

ในช่วงครึ่งปีแรก (มกราคม - มิถุนายน 2567) รัฐบาลภายใต้ การนำของนายกรัฐมนตรีเศรษฐา ทวีสิน ได้รับคะแนนนิยมใน ระดับที่น่าพอใจ โดยเฉพาะนโยบายที่ตอบสนองความต้องการ ประชาชนอย่างรวดเร็ว เช่น การแจกเงินดิจิทัล 10,000 บาท การตรึง ราคาพลังงาน และมาตรการช่วยเหลือเกษตรกร นโยบายเหล่านี้ ช่วยสร้างภาพลักษณ์ที่ดีในฐานะรัฐบาลใหม่ คะแนนความพึงพอใจ สูงสุดอยู่ที่เดือนมกราคม (5.70) สะท้อนถึงความคาดหวังต่อรัฐบาล ชุดใหม่ อย่างไรก็ตาม คะแนนลดลงต่อเนื่องจนถึงเดือนมิถุนายน (4.47) เนื่องจากการเริ่มต้นดำเนินนโยบายบางประการยังไม่สามารถ สร้างผลลัพธ์ที่เป็นรูปธรรมได้ทันที เช่น การช่วยเหลือกลุ่มเปราะบาง และการจัดการปัญหาเศรษฐกิจที่เร่งด่วน

ผลงานและความพึงพอใจในช่วงครึ่งปีหลัง

ในช่วงครึ่งปีหลัง (กรกฎาคม - ธันวาคม 2567) รัฐบาล ใหม่ภายใต้การนำของแพทองธาร ชินวัตร ได้รับช่วงตอนนโยบายสำคัญ เช่น การช่วยเหลือประชาชนผ่านโครงการเงินดิจิทัล การส่งเสริม การท่องเที่ยว และมาตรการสนับสนุนผู้ประกอบการรายย่อย แม้จะ มีความพยายามต่อยอดจากรัฐบาลเดิม แต่รัฐบาลยังคงเผชิญกับ ความท้าทาย เช่น ค่าครองชีพที่สูงขึ้น ความไม่แน่นอนในตลาด แรงงาน และความล่าช้าในการแก้ปัญหาเชิงโครงสร้าง ทำให้คะแนน ความพึงพอใจ ของเดือนพฤศจิกายน (5.25) ธันวาคม (5.23) ลดลง เล็กน้อย



ความคาดหวังที่ลดลงตามผลลัพธ์

ความคาดหวังในครึ่งปีแรกสูงขึ้น เพราะประชาชนคาดหวัง จากนโยบายใหม่ แต่ในครึ่งปีหลัง ความคาดหวังเริ่มลดลงเนื่องจาก ผลลัพธ์ไม่ชัดเจนและยังไม่สามารถตอบสนองความต้องการใน เจิงลึกได้ หากเปรียบเทียบผลงานของนายกรัฐมนตรีในครึ่งปีแรก และครึ่งปีหลังของปี 2567 แสดงให้เห็นความสำคัญของการตอบ สอนต่อความคาดหวังของประชาชนอย่างต่อเนื่อง แม้ในช่วงครึ่ง ปีแรกนโยบายหลายประการจะสร้างแรงสนับสนุนที่แข็งแกร่ง แต่ ผลลัพธ์ที่ไม่ชัดเจนในครึ่งปีหลังทำให้ความพึงพอใจลดลง รัฐบาล แพทองธารจึงต้องเผชิญกับความท้าทายในการเร่งสร้างผลลัพธ์ที่ จับต้องได้ พร้อมทั้งแก้ไขปัญหาเชิงโครงสร้างเพื่อเรียกคืนความ เชื่อมั่นของประชาชนและวางรากฐานที่มั่นคงสำหรับอนาคตของ ประเทศต่อไป



การแก้ไขปัญหายาเสพติดและ ผู้มีอิทธิพลจุดอ่อนของคณะเนคชบี

นฤภัทร์ แอ่งน้อย

เจ้าหน้าที่สวนดุสิตโพล มหาวิทยาลัยสวนดุสิต

ปัญหาการแพร่ระบาดของยาเสพติด เป็นภัยคุกคามที่รุนแรงต่อสังคมไทย ส่งผลกระทบต่อทุกภาคส่วน ไม่ว่าจะเป็นครอบครัว ชุมชน หรือประเทศชาติ การแก้ไขปัญหานี้จึงเป็นวาระเร่งด่วนที่รัฐบาลทุกยุคสมัยต้องให้ความสำคัญ **การเชื่อมโยงระหว่างยาเสพติดและผู้มีอิทธิพล** เป็นอีกประเด็นที่น่าสนใจ เนื่องจากผู้มีอิทธิพล มักมีส่วนเกี่ยวข้องกับขบวนการค้ายาเสพติด ทำให้การแก้ไขปัญหายาเสพติดมีความซับซ้อนมากยิ่งขึ้น การปราบปรามกลุ่มผู้มีอิทธิพลจึงเป็นส่วนสำคัญในการแก้ไขปัญหายาเสพติดอย่างยิ่ง

จากการวิเคราะห์การแก้ไขปัญหายาเสพติดและผู้มีอิทธิพล โดยพิจารณาจากผลการสำรวจดัชนีการเมืองไทยของสวนดุสิตโพล มหาวิทยาลัยสวนดุสิต ในช่วง 6 เดือนแรกของปี 2567 สะท้อนให้เห็นถึงแนวโน้มความเชื่อมั่นของประชาชนที่ลดลงอย่างต่อเนื่อง โดยเริ่มต้นในเดือนมกราคมมีคะแนนอยู่ที่ 5.25 คะแนน (เต็ม 10 คะแนน) ซึ่งเป็นช่วงที่รัฐบาลใหม่เพิ่งเข้ามาบริหารประเทศและมีการประกาศนโยบายปราบปรามยาเสพติดและผู้มีอิทธิพลอย่างจริงจัง

ต่อมาในเดือนกุมภาพันธ์ คะแนนลดลงเหลือ 4.94 คะแนน ในช่วงที่มีการเปิดโปงเครือข่ายผู้มีอิทธิพลในหลายพื้นที่ และการจับกุมเจ้าหน้าที่ของรัฐที่เกี่ยวข้องกับขบวนการค้ายาเสพติด ซึ่งสร้างความสั่นคลอนต่อความเชื่อมั่นของประชาชน เดือนมีนาคมมีการปรับตัวเพิ่มขึ้นเล็กน้อยเป็น 4.97 คะแนน หลังจากรัฐบาลประกาศมาตรการเข้มงวดในการปราบปรามยาเสพติดและการจัดระเบียบผู้มีอิทธิพลในท้องถิ่น แต่ความเชื่อมั่นกลับตกลงอย่างมากในเดือนเมษายนเหลือเพียง 4.36 คะแนน ท่ามกลางข่าวการแพร่ระบาดของยาเสพติดในสถานศึกษา และการใช้เทคโนโลยีสมัยใหม่ในการค้ายาเสพติด ในเดือนพฤษภาคม แม้จะมีการฟื้นตัวเล็กน้อยเป็น 4.42 คะแนน จากความพยายามของรัฐบาลในการปราบปรามแก๊งคอลเซ็นเตอร์และเครือข่ายผู้มีอิทธิพลข้ามชาติ แต่คะแนนก็ลดลงต่ำสุดในเดือนมิถุนายนที่ 3.97 คะแนน ซึ่งเป็นช่วงที่คดี “ดีไอคอน” เปิดเผยความเชื่อมโยงระหว่างผู้มีอิทธิพล นักธุรกิจ และเจ้าหน้าที่รัฐ ทำให้ส่งผลต่อความเชื่อมั่นของประชาชน

อย่างไรก็ตาม สถานการณ์เริ่มมีทิศทางที่ดีขึ้นในช่วงครึ่งปีหลัง เมื่อรัฐบาลประกาศนโยบาย “ยาเสพติดเป็นศูนย์” พร้อมดำเนิน

การจับกุมเครือข่ายยาเสพติดรายใหญ่หลายราย รวมถึงการจัดตั้งศูนย์อำนวยการป้องกันและปราบปรามยาเสพติดแห่งชาติ (ศอ.ปส.) ส่งผลให้คะแนนค่อย ๆ ปรับตัวดีขึ้นจนมาอยู่ที่ 4.65 คะแนน ในเดือนธันวาคมแม้จะเห็นพัฒนาการในเชิงบวก แต่การที่คะแนนยังคงต่ำกว่า 5 คะแนนตลอดทั้งปี สะท้อนว่าการแก้ไขปัญหายาเสพติดและผู้มีอิทธิพลยังต้องการการปรับปรุงอีกมาก โดยเฉพาะในมิติของการบูรณาการความร่วมมือระหว่างหน่วยงาน การเสริมสร้างความเข้มแข็งของชุมชน และการพัฒนาระบบป้องกันและบำบัดรักษาที่มีประสิทธิภาพ รวมถึงการสร้างความปลอดภัยในกระบวนการทำงานของภาครัฐเพื่อฟื้นฟูความเชื่อมั่นของประชาชนในระยะยาว สรุปได้ว่า การแก้ไขปัญหายาเสพติด และผู้มีอิทธิพลไม่ใช่เพียงการปราบปรามเท่านั้น แต่ต้องอาศัยการทำงานเชิงบูรณาการที่ครอบคลุมทุกมิติ ทั้งด้านสังคม เศรษฐกิจ และการบังคับใช้กฎหมาย พร้อมทั้งการสร้างความร่วมมือกับประเทศเพื่อนบ้านในการแก้ไขปัญหายาอย่างยั่งยืน เพื่อยกระดับความเชื่อมั่นของประชาชนให้กลับมาอยู่ในระดับที่น่าพอใจ



อ้างอิง

Anthropic. (2025). **Claude** (January 12 version) [Large language model]. <https://claude.ai/new>

สวนดุสิตโพล. (2567). **ดัชนีการเมืองไทยไทย ปี2567**. 12 มกราคม 2568. จาก <https://dusitpoll.dusit.ac.th/>

สำนักข่าวไทย. (2567). **นายกฯสั่งเร่งขยายพื้นที่ปลอดยาเสพติด**. 12 มกราคม 2568. จากเว็บไซต์:<https://today.line.me/th/v2/article/RB1vwjw>

สำนักงานคณะกรรมการป้องกันและปราบปรามยาเสพติด. (2567). **นายกฯ มอบนโยบาย 77 จังหวัด ตั้งเป้าสังคมไทยปลอดภัยจากยาเสพติดให้ใช้ฐานข้อมูลทุกหน่วยงานดำเนินการต่อเป้าหมายตามนโยบายรัฐบาลอย่างจริงจังและเด็ดขาด**. 12 มกราคม 2568. จาก <https://www.oncb.go.th/news/4310>

สำนักงานคณะกรรมการการศึกษาขั้นพื้นฐาน. (2567). สพฐ. จัดการประชุมดำเนินการป้องกันและแก้ไขปัญหายาเสพติดในสถานศึกษาอย่างจริงจัง. 12 มกราคม 2568. จาก <https://www.obec.go.th/archives/1021203>



กฎหมายและกระบวนการยุติธรรม กับดัชนีการเมือง

กิตติพงษ์ อ๋อมประคองศิลป์

เจ้าหน้าที่บริการการศึกษา บัณฑิตวิทยาลัย วิทยาลัยบัณฑิตที่สวนดุสิตโพล

การศึกษาดัชนีการเมืองไทยในด้านกฎหมายและกระบวนการยุติธรรมตลอดปี 2567 มีประเด็นน่าสนใจในเรื่องของความเชื่อมั่นประชาชนต่อระบบยุติธรรมไทย โดยในเดือนมกราคมอยู่ที่ 5.42 คะแนน ซึ่งเป็นผลมาจากความสำเร็จในการผลักดันกฎหมายสำคัญ โดยเฉพาะพระราชบัญญัติสมรสเท่าเทียมและการแก้ไขประมวลกฎหมายอาญามาตรา 112 ที่สร้างการเปลี่ยนแปลงเชิงโครงสร้างทางสังคมและกฎหมาย

ในไตรมาสที่สอง เกิดจุดเปลี่ยนสำคัญเมื่อคะแนนลดลงอย่างมีนัยสำคัญเหลือ 4.21 คะแนนในเดือนมิถุนายน สาเหตุหลักมาจากคดีสำคัญหลายคดี อาทิ คดี “ดีไอคอน” ที่มีการเชื่อมโยงระหว่างนักธุรกิจ ผู้มีอิทธิพล และเจ้าหน้าที่รัฐระดับสูง นำไปสู่การตั้งคณะกรรมการตรวจสอบพิเศษโดย DSI การยุบพรรคก้าวไกลในวันที่ 7 สิงหาคม 2567 โดยศาลรัฐธรรมนูญ และกรณีการพักโทษอดีตนายกรัฐมนตรีทักษิณ ชินวัตร ที่สร้างข้อถกเถียงในสังคมอย่างกว้างขวางถึงมาตรฐานการบังคับใช้กฎหมาย

สถานการณ์เริ่มมีพัฒนาการในทิศทางที่ดีขึ้นช่วงเดือนตุลาคม โดยคะแนนปรับตัวขึ้นมาอยู่ที่ 4.86 คะแนน สอดคล้องกับนโยบายปฏิรูปกระบวนการยุติธรรมของรัฐบาลใหม่ภายใต้การนำของนางสาวแพทองธาร ชินวัตร ที่เน้นการปรับปรุงประสิทธิภาพการพิจารณาคดี การแก้ไขกฎหมายที่ล้าสมัย และการนำระบบเทคโนโลยีมาใช้ในกระบวนการยุติธรรม รวมถึงการจัดตั้งศาลชั้นอุทธรณ์ด้านสิ่งแวดล้อมและการพัฒนาระบบไกล่เกลี่ยข้อพิพาท

อย่างไรก็ตาม ในช่วงปลายปีคะแนนปรับตัวลดลงมาอยู่ที่ 4.77 คะแนน ท่ามกลางความกังวลในหลายประเด็น อาทิ การดำเนินคดีทุจริตโครงการจัดซื้อจัดจ้างภาครัฐ ข้อถกเถียงเรื่องความชอบด้วยกฎหมายของ MOU 44 ฉบับระหว่างไทย-จีน คดีปลาหมอค้างดำที่กระทบสิทธิเกษตรกร และการแก้ไขกฎหมายที่ดินเพื่อเปิดให้ต่างชาติถือครองที่ดินได้ 99 ปี

นอกจากนี้ ยังมีประเด็นสำคัญที่ส่งผลต่อความเชื่อมั่น เช่น การปรับปรุงพระราชบัญญัติกองทุนยุติธรรม การพัฒนาระบบการให้ความช่วยเหลือทางกฎหมายแก่ประชาชน และการปรับปรุงกระบวนการ



กระบวนการสอบสวนคดีอาญาให้มีประสิทธิภาพมากขึ้น ซึ่งการที่คะแนนยังคงต่ำกว่า 5 คะแนนตลอดทั้งปี สะท้อนความท้าทายในการสร้างความเชื่อมั่นต่อระบบยุติธรรม โดยเฉพาะในประเด็นการบังคับใช้กฎหมายอย่างเท่าเทียม ความรวดเร็วในการพิจารณาคดี และความโปร่งใสของกระบวนการยุติธรรม ซึ่งต้องอาศัยการปฏิรูปเชิงระบบทั้งในด้านโครงสร้าง กระบวนการทำงาน และการพัฒนาบุคลากร พร้อมทั้งการสร้างกลไกการมีส่วนร่วมของประชาชนในการติดตามตรวจสอบการทำงานของระบบยุติธรรมอย่างมีประสิทธิภาพ เพื่อฟื้นฟูความเชื่อมั่นของประชาชนในระยะยาว

อ้างอิง

- Anthropic. (2025). Claude (January 12 version) [Large language model]. <https://claude.ai/new>
- ไทยรัฐออนไลน์. (2567). “**นวิ**” **พ้อย่านองกระทรวงยุติธรรมแบบมือคดี ยับไม่มเลือกปฏิบัติ**. 12 มกราคม 2568. จาก <https://www.thairath.co.th/news/politic/2833482>
- ประชาชาติธุรกิจออนไลน์. (2567). ข่าว:กฎหมาย. 12 มกราคม 2568. จาก <https://www.prachachat.net/tag/%E0%B8%81%E0%B8%8E%E0%B8%AB%E0%B8%A1%E0%B8%B2%E0%B8%A2>
- สวนดุสิตโพล. (2567). **ดัชนีการเมืองไทยปี 2567**. 12 มกราคม 2568. จาก <https://dusitpoll.dusit.ac.th/>



สะท้อนผลงานรัฐบาล : จากดัชนีการเมืองไทย สู่ความเชื่อมั่นประชาชน 2567

วชิราภรณ์ สุ่มเข็มทอง

เจ้าหน้าที่สวนดุสิตโพล มหาวิทยาลัยสวนดุสิต

สวนดุสิตโพล มหาวิทยาลัยสวนดุสิต ได้สำรวจความคิดเห็นประชาชนเรื่องดัชนีการเมืองไทยในปี 2567 ตั้งแต่ (เดือนมกราคม - เดือนธันวาคม 2567) เมื่อทำวิเคราะห์เปรียบเทียบดัชนีการเมืองไทยช่วงครึ่งปีแรกและครึ่งปีหลัง สะท้อนให้เห็นความเปลี่ยนแปลงทางการเมืองที่น่าสนใจ โดยเฉพาะอย่างยิ่งในช่วงการเปลี่ยนผ่านระหว่างรัฐบาลสองชุด โดยสามารถแบ่งการวิเคราะห์นี้เป็นสองช่วงเวลาสำคัญ คือ ช่วงครึ่งปีแรกภายใต้การนำของนายเศรษฐา ทวีสิน และครึ่งปีหลังภายใต้การนำของนางสาวแพทองธาร ชินวัตร

ในช่วงครึ่งปีแรก (มกราคม-มิถุนายน 2567) ภายใต้การนำของนายเศรษฐา ทวีสิน พบว่าดัชนีการเมืองมีแนวโน้มลดลงอย่างต่อเนื่อง โดยเริ่มต้นที่ 5.53 คะแนนในเดือนมกราคม และลดลงเหลือ 4.37 คะแนนในเดือนมิถุนายน คิดเป็นการลดลงถึง 1.16 คะแนน ปัจจัยสำคัญที่ส่งผลต่อการลดลงนี้อาจเกิดจากการทำงานที่ยังไม่สามารถตอบสนองความต้องการของประชาชนได้ ความไม่พึงพอใจของประชาชนต่อการดำเนินนโยบายที่ยังไม่เห็นผลเป็นรูปธรรม รวมถึงความล่าช้าในการตอบสนองต่อความต้องการของประชาชนหรือยังไม่สามารถทำตามนโยบายที่หาเสียงไว้ ทำให้คะแนนดัชนีการเมืองในส่วนของผลงานรัฐบาลลดลง



ในช่วงครึ่งปีหลัง (กรกฎาคม-ธันวาคม 2567) ภายใต้การนำของนางสาวแพทองธาร ชินวัตร ตั้งแต่วันที่ 15 สิงหาคม 2567 แสดงให้เห็นแนวโน้มที่ดีขึ้นอย่างชัดเจน แม้จะมีการปรับตัวลดลงเล็กน้อย แต่หลังจากนั้นดัชนีได้ปรับตัวเพิ่มขึ้นอย่างต่อเนื่องจาก 4.51 คะแนนในเดือนสิงหาคม จนถึง 5.33 คะแนนในเดือนธันวาคม การเพิ่มขึ้นนี้อาจเป็นผลมาจากการดำเนินนโยบายที่เป็นรูปธรรมมากขึ้น โดยเฉพาะนโยบายเงินดิจิทัล 10,000 บาท ซึ่งได้รับการตอบรับที่ดีจากประชาชน

อย่างไรก็ตาม การเพิ่มขึ้นของดัชนีในช่วงครึ่งปีหลังยังคงต้องติดตามว่าจะสามารถรักษาระดับการเติบโตนี้ไว้ได้หรือไม่ เนื่องจากความคาดหวังของประชาชนที่มีต่อการดำเนินนโยบายต่าง ๆ ของรัฐบาลยังคงอยู่ในระดับสูง และการรักษาระดับความพึงพอใจของประชาชนเป็นความท้าทายสำคัญของรัฐบาลในระยะยาว

การสำรวจดัชนีการเมืองไทย 2567	ผลงานรัฐบาล	การเปลี่ยนแปลง
ดัชนีการเมืองไทย “เดือนมกราคม”	5.53 คะแนน	-
ดัชนีการเมืองไทย “เดือนกุมภาพันธ์”	5.21 คะแนน	ลดลง
ดัชนีการเมืองไทย “เดือนมีนาคม”	5.18 คะแนน	ลดลง
ดัชนีการเมืองไทย “เดือนเมษายน”	4.60 คะแนน	ลดลง
ดัชนีการเมืองไทย “เดือนพฤษภาคม”	4.74 คะแนน	เพิ่มขึ้น
ดัชนีการเมืองไทย “เดือนมิถุนายน”	4.37 คะแนน	ลดลง
ดัชนีการเมืองไทย “เดือนกรกฎาคม”	4.76 คะแนน	เพิ่มขึ้น
ดัชนีการเมืองไทย “เดือนสิงหาคม”	4.51 คะแนน	ลดลง
ดัชนีการเมืองไทย “เดือนกันยายน”	4.98 คะแนน	เพิ่มขึ้น
ดัชนีการเมืองไทย “เดือนตุลาคม”	5.13 คะแนน	เพิ่มขึ้น
ดัชนีการเมืองไทย “เดือนพฤศจิกายน”	5.18 คะแนน	เพิ่มขึ้น
ดัชนีการเมืองไทย “เดือนธันวาคม”	5.33 คะแนน	เพิ่มขึ้น



ดัชนีการเมืองกับการพัฒนา ด้านการศึกษาสำหรับประชาชน

สายสมร เมืองมูล

เจ้าหน้าที่สวนดุสิตโพล มหาวิทยาลัยสวนดุสิต

ภาพรวมดัชนีการพัฒนาด้านการศึกษา ปี 2567

แสดงให้เห็นถึงการเปลี่ยนแปลงที่ชัดเจนระหว่างครึ่งปีแรก (มกราคม-มิถุนายน) และครึ่งปีหลัง (กรกฎาคม-ธันวาคม) โดยคะแนนในครึ่งปีแรกเริ่มต้นที่ 5.59 (มกราคม) และลดลงต่อเนื่องจนถึง 4.58 (มิถุนายน) ก่อนที่จะฟื้นตัวในครึ่งปีหลังจาก 4.83 (กรกฎาคม) และเพิ่มขึ้นอย่างค่อยเป็นค่อยไปจนถึง 5.22 (ธันวาคม) แสดงถึงความพยายามของรัฐบาลในการแก้ไขปัญหาและปรับปรุงสถานการณ์ด้านการศึกษาในช่วงครึ่งปีหลัง

การวิเคราะห์ครึ่งปีแรก ความท้าทายและอุปสรรค

คะแนนดัชนีที่ลดลงในช่วงครึ่งปีแรกสะท้อนถึงความท้าทายหลายประการ เช่น การเริ่มต้นดำเนินนโยบายที่อาจเผชิญปัญหาด้านการจัดสรรทรัพยากรหรือการประสานงานที่ไม่ทั่วถึง นอกจากนี้ภาวะเศรษฐกิจที่ซบเซาและความไม่แน่นอนทางการเมืองในช่วงต้นปีอาจมีผลกระทบต่อความเชื่อมั่นและประสิทธิภาพของการดำเนินงานด้านการศึกษา เมื่อพิจารณาผลงานของรัฐบาลในช่วงเวลาดังกล่าวพบว่า ความพยายามในการปรับปรุงหลักสูตรและการสร้างความเสมอภาคทางการศึกษาอาจยังไม่สามารถส่งผลกระทบต่อชี้แจงได้ในทันที เนื่องจากต้องใช้เวลาในการพัฒนาระบบและการเข้าถึงกลุ่มเป้าหมายที่มีความหลากหลาย

การวิเคราะห์ครึ่งปีหลัง การฟื้นตัวและความสำเร็จ

คะแนนดัชนีที่ฟื้นตัวจาก 4.83 (กรกฎาคม) และเพิ่มขึ้นอย่างต่อเนื่องจนถึง 5.22 (ธันวาคม) ชี้ให้เห็นถึงประสิทธิภาพของรัฐบาลในการปรับปรุงการดำเนินงาน เช่น การเร่งรัดโครงการพัฒนาหลักสูตร การส่งเสริมการเรียนรู้ผ่านเทคโนโลยีดิจิทัล และการสร้างโอกาสทางการศึกษาให้กับประชาชนที่ขาดแคลน แม้ว่าคะแนนดัชนีจะเพิ่มขึ้นในช่วงครึ่งปีหลัง แต่การปรับปรุงที่เกิดขึ้นยังคงมีลักษณะค่อยเป็นค่อยไป การพัฒนาด้านการศึกษาจำเป็นต้องได้รับการสนับสนุนอย่างต่อเนื่อง โดยรัฐบาลควรเน้นย้ำถึงการลดความเหลื่อมล้ำทางการศึกษา การสนับสนุนครูและบุคลากรทางการศึกษาให้มีสมรรถนะสูงขึ้น รวมถึงการเร่งพัฒนาโครงสร้างพื้นฐานทางการศึกษาในพื้นที่ห่างไกล

สรุปได้ว่า ดัชนีการพัฒนาด้านการศึกษาสำหรับประชาชน ในปี 2567 สะท้อนถึงความพยายามของรัฐบาลในการยกระดับคุณภาพการศึกษา แม้คะแนนในครึ่งปีแรกจะลดลง แต่การฟื้นตัวในครึ่งปีหลังแสดงถึงผลกระทบเชิงบวกของนโยบายและการดำเนินงานที่มุ่งเป้าแก้ไขปัญหาอย่างเป็นระบบ การรักษาแนวโน้มที่ดีนี้จะช่วยเสริมสร้างศักยภาพด้านการศึกษาของประเทศในอนาคตได้อย่างยั่งยืน





จับชีพจรความทุกข์คนไทย ผ่านดัชนีการเมืองไทย 2567

นภณัฐ ชมพู

เจ้าหน้าที่บริการการศึกษา สำนักวิทยบริการและเทคโนโลยีสารสนเทศ
ปฏิบัติหน้าที่สวนดุสิตโพล




จากการวิเคราะห์ดัชนีการเมืองไทยประจำปี 2567 ในประเด็นชีวิตความเป็นอยู่ของประชาชน พบว่ามีการเปลี่ยนแปลงอย่างมีนัยสำคัญตลอดทั้งปี โดยเฉพาะในช่วงการเปลี่ยนผ่านรัฐบาลจากเศรษฐาสู่แพทองธาร ในช่วงต้นปีภายใต้การบริหารของรัฐบาลเศรษฐา คะแนนความเชื่อมั่นด้านชีวิตความเป็นอยู่ของประชาชนเริ่มต้นที่ระดับสูงถึง 5.47 คะแนน สะท้อนความคาดหวังของประชาชนต่อการแก้ไขปัญหาเศรษฐกิจและความเป็นอยู่ แต่เมื่อพิจารณาคะแนนที่ลดลงอย่างต่อเนื่องท่ามกลางความท้าทายด้านค่าครองชีพที่สูงขึ้น ราคาสินค้าที่เพิ่มขึ้น และความเหลื่อมล้ำในการเข้าถึงสวัสดิการพื้นฐาน โดยเฉพาะในพื้นที่ห่างไกล ประชาชนแสดงความกังวลต่อปัญหาความยากจนและผลกระทบจากความผันผวนของเศรษฐกิจโลกที่ส่งผลต่อการดำรงชีวิต จุดเปลี่ยนสำคัญเกิดขึ้นในช่วงกลางปี เมื่อมีการเปลี่ยนแปลงทางการเมืองและการส่งต่อการบริหารประเทศ คะแนนด้านชีวิตความเป็นอยู่ดิ่งลงสู่จุดต่ำสุดที่ 4.26 คะแนนในเดือนมิถุนายน สะท้อนความไม่มั่นใจของประชาชนต่อสถานการณ์ที่ไม่แน่นอน การชะลอตัวของนโยบายช่วยเหลือประชาชน และความกังวลต่อทิศทางการแก้ปัญหาเศรษฐกิจในอนาคต

เมื่อรัฐบาลแพทองธารเข้ามาบริหารประเทศในช่วงครึ่งปีหลัง เริ่มเห็นสัญญาณการฟื้นตัว โดยมีมาตรการฟื้นฟูเศรษฐกิจ

และการจ้างงานที่เป็นรูปธรรมมากขึ้น มีความพยายามสร้างความปลอดภัยในการบริหาร และการออกมาตรการช่วยเหลือประชาชนอย่างต่อเนื่อง ส่งผลให้คะแนนค่อย ๆ ปรับตัวดีขึ้นจนปิดท้ายปีที่ 4.94 คะแนน แม้จะยังไม่ถึงระดับ 5 คะแนน แต่แสดงให้เห็นถึงทิศทางที่ดีขึ้น อย่างไรก็ตาม ตลอดทั้งปี 2567 ยังคงมีความท้าทายสำคัญที่ส่งผลกระทบต่อชีวิตความเป็นอยู่ของประชาชน โดยเฉพาะการแก้ปัญหาค่าครองชีพและความยากจนที่ยังไม่เห็นผลชัดเจน การเข้าถึงสวัสดิการพื้นฐานด้านสาธารณสุขและการศึกษายังมีความเหลื่อมล้ำ รวมถึงประสิทธิภาพของมาตรการภาครัฐที่ยังไม่สามารถตอบสนองความต้องการของประชาชนได้อย่างทันทั่วถึง

ที่น่าสังเกตคือ แม้จะมีการเปลี่ยนแปลงรัฐบาล แต่ปัญหาพื้นฐานด้านเศรษฐกิจยังคงเป็นความท้าทายหลักที่ส่งผลกระทบต่อคุณภาพชีวิตของประชาชน การฟื้นตัวของคะแนนในช่วงปลายปี สะท้อนความหวังของประชาชนต่อแนวทางการแก้ปัญหาใหม่ ๆ แต่ในขณะเดียวกันก็ยังคงแสดงให้เห็นว่าประชาชนยังคงต้องการการสนับสนุนจากภาครัฐอย่างต่อเนื่อง โดยเฉพาะในช่วงที่เศรษฐกิจยังไม่มีความเสถียรภาพ การจะยกระดับคุณภาพชีวิตของประชาชนให้ดีขึ้น จึงต้องอาศัยความต่อเนื่องของนโยบายและความมุ่งมั่นในการแก้ปัญหาพื้นฐานอย่างจริงจังจากทุกภาคส่วน







ผู้จัดทำ

นางสาวมุกิตา สร้อยเพชร
นางสาวกรรณิการ์ ศรีไพบุลย์
นางสาวชัชราภรณ์ สุ่มเข็มทอง
คณะทำงานสวนดุสิตโพล
มหาวิทยาลัยสวนดุสิต

อำนวยการ

รองศาสตราจารย์ ดร.สุภูมิ เฉลยทรัพย์
นางสาวพรพรรณ บัวทอง

ออกแบบรูปเล่ม

นางสาวกรรณิการ์ ศรีไพบุลย์
สวนดุสิตโพล

ดัชนีการเมืองไทย #2



สวนดุสิตโพล มหาวิทยาลัยสวนดุสิต

295 ถนนนครราชสีมา เขตดุสิต กรุงเทพฯ 10300

โทรศัพท์ : 02-244 5210-3 แฟกซ์ : 02-244 5600-1

อีเมล : suandusitpoll@dusit.ac.th

